



FÉDÉRATION  
INTERNATIONALE  
DES QUILLEURS



European Zone  
Tenpin Bowling

# 10. European

## Youth Bowling Championship '90




# FÉDÉRATION INTERNATIONALE DES QUILLEURS

European Zone  
Tenpin Bowling



## ■ Youth Bowling Championship '90

10. European




München 7.-12. April

### DOUBLES GIRLS

	Game 1	Game 2	Game 3	Game 4	Game 5	Game 6	Total	Avg.
1. SWEDEN II								
260 LUNDIN Charlotta	138	178	193	181	179	164	1033	172.2
259 HENRIKSSON Anna	186	233	171	195	223	212	1220	203.3
	---	---	---	---	---	---	---	---
	324	411	364	376	402	376	2253	187.7
2. NETHERLANDS III								
244 GRUWEL Patty	210	179	168	199	183	181	1120	186.7
243 BRANDSMA Johanna	191	158	172	214	190	179	1104	184.0
	---	---	---	---	---	---	---	---
	401	337	340	413	373	360	2224	185.3
3. GERMANY III								
217 LAMPERT Nicola	192	148	191	195	190	169	1085	180.8
216 HAMFLER Irina	144	213	173	206	191	188	1115	185.8
	---	---	---	---	---	---	---	---
	336	361	364	401	381	357	2200	183.3
4. GREAT BRITAIN III								
232 FREEMAN Alison	165	225	162	249	211	145	1157	192.8
236 CAMPBELL Susan	165	171	196	166	156	178	1032	172.0
	---	---	---	---	---	---	---	---
	330	396	358	415	367	323	2189	182.4
5. SWEDEN III								
257 ASKLING Christina	158	182	196	185	170	211	1102	183.7
255 ANDERSSON Maria	158	162	182	194	201	180	1077	179.5
	---	---	---	---	---	---	---	---
	316	344	378	379	371	391	2179	181.6
6. NORWAY								
249 GRIMSTAD Linda	160	191	180	181	190	150	1052	175.3
251 GUDMUNDSEN Tina	220	204	155	175	171	195	1120	186.7
	---	---	---	---	---	---	---	---
	380	395	335	356	361	345	2172	181.0
7. SWEDEN I								
258 ELIASSON Josefine	156	189	175	161	176	181	1038	173.0
256 ANDERBERG Åsa	177	230	182	169	159	166	1083	180.5
	---	---	---	---	---	---	---	---
	333	419	357	330	335	347	2121	176.7
8. DENMARK I								
209 NIELSEN M.M.	131	203	167	186	167	195	1049	174.8
207 EJSING Karina	150	156	213	141	226	174	1060	176.7
	---	---	---	---	---	---	---	---
	281	359	380	327	393	369	2109	175.7
9. NETHERLANDS I								
248 VAN DE SLUY'S Ingrid	172	165	213	156	163	188	1057	176.2
247 KOOPMANS Chris	174	181	165	159	195	163	1037	172.8
	---	---	---	---	---	---	---	---
	346	346	378	315	358	351	2094	174.5

# FÉDÉRATION INTERNATIONALE DES QUILLEURS

European Zone  
Tenpin Bowling



## DOUBLES GIRLS


	Game 1	Game 2	Game 3	Game 4	Game 5	Game 6	Total	Avg.
<b>10. DENMARK II</b>								
208 HENRICKSEN Charlotte	178	142	163	186	182	145	996	166.0
210 PEDERSEN Heidi M.	169	188	186	176	184	175	1078	179.7
	-----	-----	-----	-----	-----	-----	-----	-----
	347	330	349	362	366	320	<b>2074</b>	172.8
<b>11. NETHERLANDS II</b>								
245 HELMIG Daniëlle	169	156	153	184	193	170	1025	170.8
246 HOEKEMA Patricia	139	213	172	170	181	169	1044	174.0
	-----	-----	-----	-----	-----	-----	-----	-----
	308	369	325	354	374	339	<b>2069</b>	172.4
<b>12. FINLAND I</b>								
219 YLÖNEN Satu	190	158	171	202	173	180	1074	179.0
220 TAMSI Petra	179	147	141	156	184	165	972	162.0
	-----	-----	-----	-----	-----	-----	-----	-----
	369	305	312	358	357	345	<b>2046</b>	170.5
<b>13. FINLAND III</b>								
221 VÄHÄ-KOIVISTO Kati	231	151	121	175	127	145	950	158.3
222 PUHAKKA Jaana	158	194	167	178	177	174	1048	174.7
	-----	-----	-----	-----	-----	-----	-----	-----
	389	345	288	353	304	319	<b>1998</b>	166.5
<b>14. GERMANY I</b>								
213 ETZRODT Kerstin	144	146	137	156	176	161	920	153.3
218 MÜLLER Sandra	194	183	184	168	190	145	1064	177.3
	-----	-----	-----	-----	-----	-----	-----	-----
	338	329	321	324	366	306	<b>1984</b>	165.3
<b>15. GERMANY II</b>								
214 FACK Melanie	179	154	181	132	190	138	974	162.3
215 GRUNEWALD Alexandra	189	149	191	148	151	176	1004	167.3
	-----	-----	-----	-----	-----	-----	-----	-----
	368	303	372	280	341	314	<b>1978</b>	164.8
<b>16. DENMARK III</b>								
211 RASMUSSEN Berit Holst	141	149	125	159	201	129	904	150.7
212 TCHU Iben	202	178	203	161	160	166	1070	178.3
	-----	-----	-----	-----	-----	-----	-----	-----
	343	327	328	320	361	295	<b>1974</b>	164.5
<b>17. GREAT BRITAIN II</b>								
233 HARRIES Joanna	143	145	142	153	159	147	889	148.2
235 CLARK Jenny	178	153	172	167	187	158	1015	169.2
	-----	-----	-----	-----	-----	-----	-----	-----
	321	298	314	320	346	305	<b>1904</b>	158.7
<b>18. FRANCE II</b>								
226 LE GUENNEC Gaëlle	147	150	206	180	150	141	974	162.3
227 RACCA Solange	161	164	139	158	126	162	910	151.7
	-----	-----	-----	-----	-----	-----	-----	-----
	308	314	345	338	276	303	<b>1884</b>	157.0



# FÉDÉRATION INTERNATIONALE DES QUILLEURS



European Zone  
Tenpin Bowling



## D O U B L E S G I R L S

	Game 1	Game 2	Game 3	Game 4	Game 5	Game 6	Total	Avg.
19. FRANCE I								
225 BERNON Bérandgère	140	134	132	135	144	180	865	144.2
228 SUTRA Stéphanie	160	151	232	166	136	171	1016	169.3
	---	---	---	---	---	---	---	---
	300	285	364	301	280	351	<b>1881</b>	156.7
20. IRELAND								
238 MAYLAND Lorraine	132	129	153	132	125	170	841	140.2
237 TRACEY Emer	161	165	192	172	182	158	1030	171.7
	---	---	---	---	---	---	---	---
	293	294	345	304	307	328	<b>1871</b>	155.9
21. GREAT BRITAIN I								
231 STAMETTI Rachael	153	157	132	146	149	142	879	146.5
234 WEST Beverley	189	174	129	157	180	154	983	163.8
	---	---	---	---	---	---	---	---
	342	331	261	303	329	296	<b>1862</b>	155.2
22. FINLAND II								
223 EDELMANN Susanna	145	126	212	182	125	131	921	153.5
224 LAPPALAINEN Jonna	137	146	129	168	181	168	929	154.8
	---	---	---	---	---	---	---	---
	282	272	341	350	306	299	<b>1850</b>	154.2
23. AUSTRIA								
201 FREYGNER Sylvia	152	137	120	175	151	133	868	144.7
202 WITURA Romana	102	164	176	110	115	141	808	134.7
	---	---	---	---	---	---	---	---
	254	301	296	285	266	274	<b>1676</b>	139.7


## A D D I T I O N A L P L A Y E R S G I R L S

		Game 1	Game 2	Game 3	Game 4	Game 5	Game 6	Total	Avg.
203 WINTER Cassandra	AUT	148	128	162	125	144	116	823	137.2
250 KYNDESEN Inge	NOR	201	196	163	164	175	178	1077	179.5

# FÉDÉRATION INTERNATIONALE DES QUILLEURS



European Zone  
Tenpin Bowling




## D O U B L E S B O Y S

	Game 1	Game 2	Game 3	Game 4	Game 5	Game 6	Total	Avg.
<b>1. SWEDEN II</b>								
167 ANDERSSON Mats	220	176	189	199	213	232	1229	204.8
171 JÄDERDAHL Jim	203	187	186	197	189	173	1135	189.2
	423	363	375	396	402	405	<b>2364</b>	197.0
<b>2. NORWAY III</b>								
162 TERJESEN Kjetil	214	206	192	192	173	213	1190	198.3
164 øSTENSEN Svend	236	220	201	140	167	177	1141	190.2
	450	426	393	332	340	390	<b>2331</b>	194.2
<b>3. GREAT BRITAIN I</b>								
138 BULLER Jai	154	247	175	181	248	204	1209	201.5
141 JOHNSON Mark	187	179	168	193	196	175	1098	183.0
	341	426	343	374	444	379	<b>2307</b>	192.2
<b>4. SWEDEN I</b>								
170 JAKOBSSON Peder	191	237	177	164	182	191	1142	190.3
169 FAHLSTRÖM Jerker	163	215	179	213	150	220	1140	190.0
	354	452	356	377	332	411	<b>2282</b>	190.2
<b>5. BELGIUM II</b>								
107 ESTIEVENAERT David	207	186	218	213	162	177	1163	193.8
110 LEROY Olivier	174	168	169	188	213	201	1113	185.5
	381	354	387	401	375	378	<b>2276</b>	189.7
<b>6. SWEDEN III</b>								
168 ENGSTRÖM Joakim	152	180	224	177	180	219	1132	188.7
172 RASK Claude	146	178	211	177	189	190	1091	181.8
	298	358	435	354	369	409	<b>2223</b>	185.2
<b>7. GREAT BRITAIN II</b>								
140 MILLS Steve	176	189	178	173	149	220	1085	180.8
137 TOOGOOD Alan	196	184	168	177	201	203	1129	188.2
	372	373	346	350	350	423	<b>2214</b>	184.5
<b>8. NETHERLANDS I</b>								
157 VAN DE HEUVEL Menno	166	180	167	180	200	169	1062	177.0
158 KAAL Tonnie	184	199	158	208	200	186	1135	189.2
	350	379	325	388	400	355	<b>2197</b>	183.1
<b>9. GERMANY I</b>								
122 VOSS Hendrick	171	183	172	167	191	213	1097	182.8
123 WICHA Karsten	141	226	168	155	159	245	1094	182.3
	312	409	340	322	350	458	<b>2191</b>	182.6

# FÉDÉRATION INTERNATIONALE DES QUILLEURS



European Zone  
Tenpin Bowling




## D O U B L E S B O Y S

	Game 1	Game 2	Game 3	Game 4	Game 5	Game 6	Total	Avg.
<b>10. NORWAY II</b>								
165 HANSEN Knut	165	169	168	212	196	163	1073	178.8
166 OLSEN Arne E.	147	169	183	199	193	214	1105	184.2
	312	338	351	411	389	377	<b>2178</b>	181.5
<b>NETHERLANDS III</b>								
155 VAN DE BOSCH Marcel	199	174	204	166	158	178	1079	179.8
160 WERKHOVEN Clenn	157	176	180	164	201	221	1099	183.2
	356	350	384	330	359	399	<b>2178</b>	181.5
<b>12. DENMARK II</b>								
118 NIELSEN Finn	180	234	150	175	166	171	1076	179.3
114 HANSEN Kim	161	168	154	201	220	182	1086	181.0
	341	402	304	376	386	353	<b>2162</b>	180.2
<b>13. GERMANY III</b>								
119 DONNER Heiko	181	159	160	212	222	158	1092	182.0
120 GRÖGER Markus	164	187	164	192	162	190	1059	176.5
	345	346	324	404	384	348	<b>2151</b>	179.2
<b>14. DENMARK I</b>								
116 JØRGENSEN Jesper	170	204	169	183	168	199	1093	182.2
115 NØRGAARD JENSEN Anders	147	200	186	167	177	175	1052	175.3
	317	404	355	350	345	374	<b>2145</b>	178.7
<b>15. ITALY III</b>								
152 GRUBER Oliver	169	184	182	172	179	184	1070	178.3
153 LUCCI Luca	177	176	214	146	179	181	1073	178.8
	346	360	396	318	358	365	<b>2143</b>	178.6
<b>FINLAND II</b>								
129 PÖLLÄNEN Pasi	201	153	157	171	165	189	1036	172.7
128 LAPPALAINEN Joni	211	170	170	177	167	212	1107	184.5
	412	323	327	348	332	401	<b>2143</b>	178.6
<b>17. FRANCE II</b>								
132 BAUDOIN Grégory	181	180	162	192	195	207	1117	186.2
135 OTOROWSKI Rodolphe	202	166	145	181	150	174	1018	169.7
	383	346	307	373	345	381	<b>2135</b>	177.9
<b>18. GREAT BRITAIN III</b>								
142 JONES Phil	166	180	170	225	185	168	1094	182.3
139 THOMPSON Alex	180	176	176	168	158	178	1036	172.7
	346	356	346	393	343	346	<b>2130</b>	177.5

# FÉDÉRATION INTERNATIONALE DES QUILLEURS



European Zone  
Tenpin Bowling




## D O U B L E S B O Y S

	Game 1	Game 2	Game 3	Game 4	Game 5	Game 6	Total	Avg.
19. FINLAND III								
126 VÄÄNÄNEN Tomi	171	203	144	166	192	163	1039	173.2
127 JOKINEN Sami	167	177	178	190	182	184	1078	179.7
	338	380	322	356	374	347	2117	176.4
NORWAY I								
163 ISEFJÆR Rune	137	170	167	211	163	175	1023	170.5
161 DUGAL Sigbjørn	178	165	182	210	180	179	1094	182.3
	315	335	349	421	343	354	2117	176.4
21. FRANCE I								
131 AUGUSTIN Arnaud	162	198	159	164	193	236	1112	185.3
136 SACCO Thierry	178	161	145	194	129	192	999	166.5
	340	359	304	358	322	428	2111	175.9
22. IRELAND I								
148 WHITE Eugene	200	169	171	177	158	182	1057	176.2
146 MOLPHY Paul	149	165	188	179	170	184	1035	172.5
	349	334	359	356	328	366	2092	174.3
BELGIUM I								
108 LODEWIJCKX Kurt	170	186	163	163	189	174	1045	174.2
112 VERBIEST Danny	191	172	212	151	151	170	1047	174.5
	361	358	375	314	340	344	2092	174.3
24. FRANCE III								
133 BIBONE Bruno	167	145	232	149	193	166	1052	175.3
134 LLAGO Vincent	189	160	166	186	175	159	1035	172.5
	356	305	398	335	368	325	2087	173.9
25. IRELAND III								
144 KELLY Terry	145	180	169	159	205	161	1019	169.8
143 BRADSHAW Paul	153	215	183	170	173	170	1064	177.3
	298	395	352	329	378	331	2083	173.6
26. FINLAND I								
125 SILTALA Kai	188	146	169	193	157	178	1031	171.8
130 HEINILÄ Sami	157	173	191	141	180	206	1048	174.7
	345	319	360	334	337	384	2079	173.2
27. ITALY II								
149 CAVATERRA Alberto	202	193	175	155	191	151	1067	177.8
150 D'ACHILLE Nico	163	194	151	191	152	158	1009	168.2
	365	387	326	346	343	309	2076	173.0

# FÉDÉRATION INTERNATIONALE DES QUILLEURS

European Zone  
Tenpin Bowling



## DOUBLES BOYS

	Game 1	Game 2	Game 3	Game 4	Game 5	Game 6	Total	Avg.
28. AUSTRIA III								
105 PETER Robert	221	138	180	199	191	149	1078	179.7
102 GROSS Thomas	158	170	190	171	169	135	993	165.5
	379	308	370	370	360	284	2071	172.6
29. BELGIUM III								
111 VAN EYKEN Sven	170	192	163	188	174	210	1097	182.8
109 SERRIEN Davy	186	183	165	127	182	124	967	161.2
	356	375	328	315	356	334	2064	172.0
30. GERMANY II								
121 SCHWEIZER Thilo	141	172	182	170	161	211	1037	172.8
124 WIESENBERG Thorsten	186	152	197	164	124	189	1012	168.7
	327	324	379	334	285	400	2049	170.7
31. NETHERLANDS II								
159 OOSTVEEN Patric	160	180	160	150	150	155	955	159.2
156 HARTGERS Herman	156	153	170	186	222	196	1083	180.5
	316	333	330	336	372	351	2038	169.8
32. AUSTRIA I								
103 KERN Friedrich	165	209	144	128	190	161	997	166.2
101 AUER Harald	189	136	158	168	194	166	1011	168.5
	354	345	302	296	384	327	2008	167.3
33. IRELAND II								
145 KERRIGAN Stuart	175	190	166	147	167	205	1050	175.0
147 MCDONNELL Alan	153	168	157	157	129	185	949	158.2
	328	358	323	304	296	390	1999	166.6
34. DENMARK III								
113 ANKERDAL Michael	159	170	172	171	149	150	971	161.8
117 JUHL LARSEN Ole A.	168	178	188	156	148	177	1015	169.2
	327	348	360	327	297	327	1986	165.5
35. ITALY I								
154 TROBBIAN Stefano	202	149	181	166	175	159	1032	172.0
151 ARNABOLDI Paolo	149	165	159	148	152	166	939	156.5
	351	314	340	314	327	325	1971	164.2
36. AUSTRIA II								
106 STOHL Alexander	188	143	159	170	162	173	995	165.8
104 KLUG Richard	146	140	146	166	155	137	890	148.3
	334	283	305	336	317	310	1885	157.1



# FÉDÉRATION INTERNATIONALE DES QUILLEURS



European Zone  
Tenpin Bowling

## ■ Youth Bowling Championship '90

10. European



München 7.-12. April

### T R I O S G I R L S

	Game 1	Game 2	Game 3	Game 4	Game 5	Game 6	Total	Avg.
<b>1. NETHERLANDS I</b>								
248 VAN DE SLUÿS Ingrid	172	201	180	180	168	182	1083	180.5
245 HELMIG Daniëlle	169	168	178	178	146	158	997	166.2
247 KOOPMANS Chris	168	201	183	172	183	192	1099	183.2
	509	570	541	530	497	532	<b>3179</b>	176.6
<b>2. SWEDEN I</b>								
257 ASKLING Christina	145	201	193	170	183	183	1075	179.2
258 ELIASSON Josefina	191	172	145	192	174	176	1050	175.0
255 ANDERSSON Maria	171	188	136	190	178	189	1052	175.3
	507	561	474	552	535	548	<b>3177</b>	176.5
<b>3. DENMARK I</b>								
212 TCHU Iben	181	157	178	177	184	170	1047	174.5
209 NIELSEN M.M.	194	147	170	198	175	165	1049	174.8
207 EJSING Karina	151	180	236	153	149	171	1040	173.3
	526	484	584	528	508	506	<b>3136</b>	174.2
<b>4. GREAT BRITAIN II</b>								
232 FREEMAN Alison	180	190	162	197	161	166	1056	176.0
231 STAMETTI Rachael	179	125	194	167	170	156	991	165.2
236 CAMPBELL Susan	164	178	168	203	186	165	1064	177.3
	523	493	524	567	517	487	<b>3111</b>	172.8
<b>5. SWEDEN II</b>								
260 LUNDIN Charlotta	151	158	149	152	147	179	936	156.0
256 ANDERBERG Åsa	144	191	182	170	142	198	1027	171.2
259 HENRIKSSON Anna	192	184	197	194	203	168	1138	189.7
	487	533	528	516	492	545	<b>3101</b>	172.3
<b>6. DENMARK II</b>								
211 RASMUSSEN Berit Holst	156	152	154	144	198	209	1013	168.8
210 PEDERSEN Heidi M.	186	178	183	171	195	173	1086	181.0
208 HENRICKSEN Charlotte	157	192	160	149	161	170	989	164.8
	499	522	497	464	554	552	<b>3088</b>	171.6
<b>7. FINLAND I</b>								
219 YLÖNEN Satu	155	185	192	161	175	211	1079	179.8
220 TAMSI Petra	158	191	147	160	187	131	974	162.3
222 PUHAKKA Jaana	176	168	161	165	149	187	1006	167.7
	489	544	500	486	511	529	<b>3059</b>	169.9

# FÉDÉRATION INTERNATIONALE DES QUILLEURS

European Zone  
Tenpin Bowling



## Youth Bowling Championship '90

10. European



München 7.-12. April

### TRI O S G I R L S

	Game 1	Game 2	Game 3	Game 4	Game 5	Game 6	Total	Avg.
<b>8. NETHERLAND II</b>								
244 GRUWEL Patty	148	179	146	129	188	180	970	161.7
246 HOEKEMA Patricia	166	153	179	158	156	203	1015	169.2
243 BRANDSMA Johanna	181	124	153	168	178	206	1010	168.3
	495	456	478	455	522	589	<b>2995</b>	166.4
<b>9. FINLAND II</b>								
221 VÄHÄ-KOIVISTO Kati	137	161	130	168	174	201	971	161.8
224 LAPPALAINEN Jonna	139	194	165	144	177	203	1022	170.3
223 EDELMANN Susanna	168	162	152	174	156	161	973	162.2
	444	517	447	486	507	565	<b>2966</b>	164.8
<b>10. GERMANY II</b>								
216 HAMFLER Irina	167	145	170	177	178	185	1022	170.3
218 MÜLLER Sandra	156	121	146	114	145	149	831	138.5
217 LAMPERT Nicola	204	166	222	211	154	149	1106	184.3
	527	432	538	502	477	483	<b>2959</b>	164.4
<b>11. GERMANY I</b>								
214 FACK Melanie	183	162	144	165	167	124	945	157.5
213 ETZRODT Kerstin	158	155	202	152	175	185	1027	171.2
215 GRUNEWALD Alexandra	210	151	146	179	157	139	982	163.7
	551	468	492	496	499	448	<b>2954</b>	164.1
<b>12. NORWAY</b>								
251 GUDMUNDTSEN Tina	192	169	121	161	152	169	964	160.7
250 KYNDESEN Inge	156	178	135	189	170	182	1010	168.3
249 GRIMSTAD Linda	171	147	124	173	163	137	915	152.5
	519	494	380	523	485	488	<b>2889</b>	160.5
<b>13. GREAT BRITAIN I</b>								
235 CLARK Jenny	150	147	177	153	177	162	966	161.0
233 HARRIES Joanna	158	153	174	132	178	149	944	157.3
234 WEST Beverley	172	170	160	178	157	138	975	162.5
	480	470	511	463	512	449	<b>2885</b>	160.3
<b>14. FRANCE</b>								
228 SUTRA Stéphanie	162	173	160	145	203	150	993	165.5
226 LE GUENNEC Gaëlle	158	123	137	135	127	128	808	134.7
227 RACCA Solange	216	140	142	151	147	224	1020	170.0
	536	436	439	431	477	502	<b>2821</b>	156.7


# FÉDÉRATION INTERNATIONALE DES QUILLEURS

European Zone  
Tenpin Bowling



## ■ Youth Bowling Championship '90

10. European



München 7.-12. April

### T R I O S G I R L S

#### 15. AUSTRIA

	Game 1	Game 2	Game 3	Game 4	Game 5	Game 6	Total	Avg.
202 WITURA Romana	125	145	141	147	144	157	859	143.2
203 WINTER Cassandra	131	145	121	166	82	156	801	133.5
201 FREYGNER Sylvia	188	140	129	180	172	117	926	154.3
	-----	-----	-----	-----	-----	-----	-----	-----
	444	430	391	493	398	430	<b>2586</b>	143.7

### A D D I T I O N A L P L A Y E R S G I R L S


	Game 1	Game 2	Game 3	Game 4	Game 5	Game 6	Total	Avg.
237 TRACEY Emer IRL	185	136	158	157	134	178	948	158.0
238 MAYLAND Lorraine IRL	156	177	141	109	130	158	871	145.2
225 BERNON Bérangère FRA	149	167	176	144	151	186	973	162.2

# FÉDÉRATION INTERNATIONALE DES QUILLEURS

European Zone  
Tenpin Bowling



## Youth Bowling Championship '90



### T R I O S B O Y S


	Game 1	Game 2	Game 3	Game 4	Game 5	Game 6	Total	Avg.
<b>1. SWEDEN I</b>								
172 RASK Claude	159	195	224	192	192	210	1172	195.3
167 ANDERSSON Mats	180	200	169	157	196	224	1126	187.7
171 JÄDERDAHL Jim	190	176	203	208	193	200	1170	195.0
	-----	-----	-----	-----	-----	-----	-----	-----
	529	571	596	557	581	634	<b>3468</b>	192.7
<b>2. FINLAND II</b>								
129 PÖLLÄNEN Pasi	162	187	222	179	170	193	1113	185.5
126 VÄÄNÄNEN Tomi	177	166	184	185	133	203	1048	174.7
125 SILTALA Kai	184	165	214	195	234	243	1235	205.8
	-----	-----	-----	-----	-----	-----	-----	-----
	523	518	620	559	537	639	<b>3396</b>	188.7
<b>3. GREAT BRITAIN I</b>								
138 BULLER Jai	177	173	181	212	152	173	1068	178.0
141 JOHNSON Mark	190	208	192	157	167	199	1113	185.5
137 TOOGOOD Alan	210	211	183	231	168	156	1159	193.2
	-----	-----	-----	-----	-----	-----	-----	-----
	577	592	556	600	487	528	<b>3340</b>	185.6
<b>4. DENMARK I</b>								
116 JØRGENSEN Jesper	169	168	187	171	191	190	1076	179.3
118 NIELSEN Finn	174	212	214	161	180	165	1106	184.3
115 NØRGAARD JENSEN Anders	217	145	183	200	193	180	1118	186.3
	-----	-----	-----	-----	-----	-----	-----	-----
	560	525	584	532	564	535	<b>3300</b>	183.3
<b>5. BELGIUM II</b>								
109 SERRIEN Davy	160	215	201	178	196	230	1180	196.7
112 VERBIEST Danny	167	167	163	166	188	164	1015	169.2
108 LODEWIJCKX Kurt	180	180	193	162	189	195	1099	183.2
	-----	-----	-----	-----	-----	-----	-----	-----
	507	562	557	506	573	589	<b>3294</b>	183.0
<b>6. SWEDEN II</b>								
168 ENGSTRÖM Joakim	172	183	174	194	177	200	1100	183.3
170 JAKOBSSON Peder	158	203	147	179	197	161	1045	174.2
169 FAHLSTRÖM Jerker	210	190	191	188	188	172	1139	189.8
	-----	-----	-----	-----	-----	-----	-----	-----
	540	576	512	561	562	533	<b>3284</b>	182.4
<b>7. ITALY I</b>								
152 GRUBER Oliver	170	146	152	211	178	180	1037	172.8
149 CAVATERRA Alberto	172	202	213	190	268	197	1242	207.0
153 LUCCI Luca	181	189	183	150	143	148	994	165.7
	-----	-----	-----	-----	-----	-----	-----	-----
	523	537	548	551	589	525	<b>3273</b>	181.8

# FÉDÉRATION INTERNATIONALE DES QUILLEURS



European Zone  
Tenpin Bowling

## ■ Youth Bowling Championship '90




### T R I O S B O Y S


	Game 1	Game 2	Game 3	Game 4	Game 5	Game 6	Total	Avg.
<b>8. GERMANY II</b>								
119 DONNER Heiko	182	132	231	229	219	178	1171	195.2
124 WIESENBERG Thorsten	165	190	182	150	164	161	1012	168.7
123 WICHA Karsten	145	203	166	183	177	197	1071	178.5
	-----	-----	-----	-----	-----	-----	-----	-----
	492	525	579	562	560	536	<b>3254</b>	180.8
<b>9. BELGIUM I</b>								
110 LEROY Olivier	208	180	209	168	165	192	1122	187.0
107 ESTIEVENAERT David	175	164	160	143	179	164	985	164.2
111 VAN EYKEN Sven	174	201	203	167	173	224	1142	190.3
	-----	-----	-----	-----	-----	-----	-----	-----
	557	545	572	478	517	580	<b>3249</b>	180.5
<b>10. NORWAY I</b>								
162 TERJESEN Kjetil	196	166	170	199	188	168	1087	181.2
165 HANSEN Knut	147	213	232	181	184	176	1133	188.8
164 øSTENSEN Svend	142	166	175	201	151	193	1028	171.3
	-----	-----	-----	-----	-----	-----	-----	-----
	485	545	577	581	523	537	<b>3248</b>	180.4
<b>11. GERMANY I</b>								
122 VOSS Hendrick	179	193	177	164	213	181	1107	184.5
121 SCHWEIZER Thilo	162	201	197	219	155	155	1089	181.5
120 GRÖGER Markus	195	126	148	186	181	190	1026	171.0
	-----	-----	-----	-----	-----	-----	-----	-----
	536	520	522	569	549	526	<b>3222</b>	179.0
<b>12. NORWAY II</b>								
163 ISEFJÆR Rune	167	160	191	171	171	210	1070	178.3
166 OLSEN Arne E.	186	179	201	173	216	158	1113	185.5
161 DUGAL Sigbjørn	184	155	174	183	155	177	1028	171.3
	-----	-----	-----	-----	-----	-----	-----	-----
	537	494	566	527	542	545	<b>3211</b>	178.4
<b>13. NETHERLANDS I</b>								
158 KAAL Tonnie	158	173	137	181	164	183	996	166.0
160 WERKHOVEN Clenn	222	174	162	199	168	151	1076	179.3
155 VAN DE BOSCH Marcel	163	188	175	224	165	187	1102	183.7
	-----	-----	-----	-----	-----	-----	-----	-----
	543	535	474	604	497	521	<b>3174</b>	176.3
<b>14. FRANCE I</b>								
131 AUGUSTIN Arnaud	166	175	167	186	163	179	1036	172.7
132 BAUDOIN Grégory	169	172	152	171	201	194	1059	176.5
136 SACCO Thierry	191	165	185	204	156	161	1062	177.0
	-----	-----	-----	-----	-----	-----	-----	-----
	526	512	504	561	520	534	<b>3157</b>	175.4



# FÉDÉRATION INTERNATIONALE DES QUILLEURS




European Zone  
Tenpin Bowling



## T R I O S B O Y S

	Game 1	Game 2	Game 3	Game 4	Game 5	Game 6	Total	Avg.
<b>15. NETHERLANDS II</b>								
157 VAN DE HEUVEL Menno	177	193	190	173	137	211	1081	180.2
156 HARTGERS Herman	182	150	163	158	198	156	1007	167.8
159 OOSTVEEN Patric	194	197	183	165	169	145	1053	175.5
	553	540	536	496	504	512	<b>3141</b>	174.5
<b>16. GREAT BRITAIN II</b>								
142 JONES Phil	168	187	160	148	197	162	1022	170.3
139 THOMPSON Alex	183	166	149	152	194	136	980	163.3
140 MILLS Steve	201	134	229	194	188	181	1127	187.8
	552	487	538	494	579	479	<b>3129</b>	173.8
<b>17. FINLAND I</b>								
130 HEINILÄ Sami	148	193	147	192	160	157	997	166.2
128 LAPPALAINEN Joni	176	178	213	172	160	167	1066	177.7
127 JOKINEN Sami	185	168	159	169	188	170	1039	173.2
	509	539	519	533	508	494	<b>3102</b>	172.3
<b>18. FRANCE II</b>								
133 BIBONE Bruno	196	181	170	160	158	225	1090	181.7
135 OTOROWSKI Rodolphe	140	157	198	143	169	167	974	162.3
134 LLAGO Vincent	176	158	157	177	181	182	1031	171.8
	512	496	525	480	508	574	<b>3095</b>	171.9
<b>19. AUSTRIA I</b>								
105 PETER Robert	175	166	235	181	138	191	1086	181.0
101 AUER Harald	180	135	143	191	160	168	977	162.8
102 GROSS Thomas	170	198	140	181	174	155	1018	169.7
	525	499	518	553	472	514	<b>3081</b>	171.2
<b>20. DENMARK II</b>								
113 ANKERDAL Michael	163	123	103	230	116	207	942	157.0
114 HANSEN Kim	189	197	189	160	186	170	1091	181.8
117 JUHL LARSEN Ole A.	190	157	169	199	143	171	1029	171.5
	542	477	461	589	445	548	<b>3062</b>	170.1
<b>21. IRELAND I</b>								
145 KERRIGAN Stuart	143	164	187	197	138	167	996	166.0
147 MCDONNELL Alan	176	157	181	174	170	159	1017	169.5
144 KELLY Terry	153	145	145	142	151	169	905	150.8
	472	466	513	513	459	495	<b>2918</b>	162.1

# FÉDÉRATION INTERNATIONALE DES QUILLEURS



European Zone  
Tenpin Bowling

## ■ Youth Bowling Championship '90




### T R I O S B O Y S

	Game 1	Game 2	Game 3	Game 4	Game 5	Game 6	Total	Avg.
22. AUSTRIA II								
104 KLUG Richard	167	133	164	121	165	165	915	152.5
103 KERN Friedrich	126	155	180	131	164	179	935	155.8
106 STOHL Alexander	177	146	146	161	146	198	974	162.3
	470	434	490	413	475	542	<b>2824</b>	156.9
23. ITALY II								
150 D'ACHILLE Nico	159	156	137	149	141	157	899	149.8
151 ARNABOLDI Paolo	148	168	153	144	163	166	942	157.0
154 TROBBIAN Stefano	152	185	150	172	153	139	951	158.5
	459	509	440	465	457	462	<b>2792</b>	155.1
24. IRELAND II								
148 WHITE Eugene	134	125	174	137	123	125	818	136.3
143 BRADSHAW Paul	169	196	177	148	157	168	1015	169.2
146 MOLPHY Paul	159	145	178	156	108	176	922	153.7
	462	466	529	441	388	469	<b>2755</b>	153.1

# FÉDÉRATION INTERNATIONALE DES QUILLEURS



European Zone  
Tenpin Bowling




## FIVE PLAYER TEAMS GIRLS

	Game 1	Game 2	Game 3	Game 4	Game 5	Game 6	Total	Avg.
<b>1. NETHERLANDS</b>								
244 GRUWEL Patty	182	179	171	151	152	183	1018	169.7
243 BRANDSMA Johanna	180	210	196	190	153	204	1133	188.8
248 VAN DE SLUÿS Ingrid	191	169	192	199	178	144	1073	178.8
246 HOEKEMA Patricia	176	168	178	180	180	202	1084	180.7
247 KOOPMANS Chris	164	172	195	148	151	186	1016	169.3
	893	898	932	868	814	919	<b>5324</b>	177.5
<b>2. FINLAND</b>								
219 YLÖNEN Satu	167	243	180	170	194	236	1190	198.3
224 LAPPALAINEN Jonna	132	165	178	222	183	202	1082	180.3
221 VÄHÄ-KOIVISTO Kati	143	150	161	130	157	169	910	151.7
220 TAMSI Petra	180	160	158	197	156	191	1042	173.7
222 PUHAKKA Jaana	199	166	196	194	184	156	1095	182.5
	821	884	873	913	874	954	<b>5319</b>	177.3
<b>3. SWEDEN</b>								
255 ANDERSSON Maria	190	137	181	0	0	0	508	169.3
257 ASKLING Christina	168	168	158	172	135	192	993	165.5
258 ELIASSON Josefina	189	179	167	172	157	167	1031	171.8
256 ANDERBERG Åsa	177	184	191	157	164	160	1033	172.2
259 HENRIKSSON Anna	204	177	171	155	234	185	1126	187.7
260 LUNDIN Charlotta	0	0	0	182	162	201	545	181.7
	928	845	868	838	852	905	<b>5236</b>	174.5
<b>4. GREAT BRITAIN</b>								
232 FREEMAN Alison	155	169	181	214	190	195	1104	184.0
231 STAMETTI Rachael	143	175	136	0	0	0	454	151.3
235 CLARK Jenny	168	186	184	160	146	158	1002	167.0
234 WEST Beverley	191	177	181	152	145	142	988	164.7
236 CAMPBELL Susan	167	172	144	183	178	178	1022	170.3
233 HARRIES Joanna	0	0	0	163	146	158	467	155.7
	824	879	826	872	805	831	<b>5037</b>	167.9
<b>5. DENMARK</b>								
212 TCHU Iben	172	128	178	146	190	165	979	163.2
208 HENRICKSEN Charlotte	155	159	193	178	210	155	1050	175.0
210 PEDERSEN Heidi M.	161	131	162	157	191	158	960	160.0
207 EJSING Karina	155	138	149	0	0	0	442	147.3
209 NIELSEN M.M.	181	192	169	223	145	191	1101	183.5
211 RASMUSSEN Berit Holst	0	0	0	171	144	134	449	149.7
	824	748	851	875	880	803	<b>4981</b>	166.0

# FÉDÉRATION INTERNATIONALE DES QUILLEURS



European Zone  
Tenpin Bowling



## FIVE PLAYER TEAMS GIRLS

	Game 1	Game 2	Game 3	Game 4	Game 5	Game 6	Total	Avg.
<b>6. GERMANY</b>								
216 HAMFLER Irina	171	148	167	175	146	160	967	161.2
213 ETZRODT Kerstin	158	177	149	164	183	169	1000	166.7
215 GRUNEWALD Alexandra	164	179	137	186	147	189	1002	167.0
218 MÜLLER Sandra	135	150	154	0	0	0	439	146.3
217 LAMPERT Nicola	178	191	190	192	158	196	1105	184.2
214 FACK Melanie	0	0	0	156	134	165	455	151.7
	806	845	797	873	768	879	<b>4968</b>	165.6


## ADDITIONAL PLAYERS GIRLS

	Game 1	Game 2	Game 3	Game 4	Game 5	Game 6	Total	Avg.	
201 FREYGNER Sylvia	AUT	127	154	117	119	184	178	879	146.5
202 WITURA Romana	AUT	144	177	143	146	147	169	926	154.3
203 WINTER Cassandra	AUT	103	89	93	110	109	113	617	102.8
207 EJSING Karina	DEN	0	0	0	203	172	133	508	169.3
211 RASMUSSEN Berit Holst	DEN	176	126	217	0	0	0	519	173.0
214 FACK Melanie	FRG	181	176	159	0	0	0	516	172.0
223 EDELMANN Susanna	FIN	135	167	152	155	166	160	935	155.8
237 TRACEY Emer	IRL	188	150	158	191	155	162	1004	167.3
238 MAYLAND Lorraine	IRL	174	140	172	155	132	113	886	147.7
245 HELMIG Daniëlle	HOL	220	213	132	155	175	192	1087	181.2
249 GRIMSTAD Linda	NOR	174	223	152	175	129	169	1022	170.3
250 KYNDESEN Inge	NOR	139	168	182	157	135	146	927	154.5
251 GUDMUNSEN Tina	NOR	154	160	135	231	184	158	1022	170.3
255 ANDERSSON Maria	SWE	0	0	0	191	183	169	543	181.0
260 LUNDIN Charlotta	SWE	213	169	164	0	0	0	546	182.0
225 BERNON Bérange	FRA	123	145	187	141	201	133	930	155.0
226 LE GUENNEC Gaëlle	FRA	146	145	141	114	152	137	835	139.2
227 RACCA Solange	FRA	139	118	163	168	157	148	893	148.8
228 SUTRA Stéphanie	FRA	177	179	139	173	174	137	979	163.2
231 STAMETTI Rachael	GBR	0	0	0	138	123	127	388	129.3
233 HARRIES Joanna	GBR	189	165	177	0	0	0	531	177.0

# FÉDÉRATION INTERNATIONALE DES QUILLEURS



European Zone  
Tenpin Bowling




## FIVE PLAYER TEAMS BOYS


	Game 1	Game 2	Game 3	Game 4	Game 5	Game 6	Total	Avg.
<b>1. GERMANY</b>								
122 VOSS Hendrick	209	237	194	213	192	248	1293	215.5
121 SCHWEIZER Thilo	202	191	158	174	186	169	1080	180.0
123 WICHA Karsten	179	160	179	181	208	150	1057	176.2
120 GRÖGER Markus	178	201	198	204	157	184	1122	187.0
119 DONNER Heiko	162	168	160	245	192	139	1066	177.7
	930	957	889	1017	935	890	<b>5618</b>	187.3
<b>2. NORWAY</b>								
162 TERJESEN Kjetil	190	172	173	161	178	152	1026	171.0
164 ØSTENSEN Svend	199	184	234	180	159	235	1191	198.5
165 HANSEN Knut	211	229	181	206	173	183	1183	197.2
161 DUGAL Sigbjørn	170	225	179	148	197	162	1081	180.2
166 OLSEN Arne E.	191	170	186	171	191	226	1135	189.2
	961	980	953	866	898	958	<b>5616</b>	187.2
<b>3. BELGIUM</b>								
109 SERRIEN Davy	185	187	168	181	166	165	1052	175.3
110 LEROY Olivier	180	169	148	210	181	210	1098	183.0
107 ESTIEVENAERT David	194	187	203	141	192	198	1115	185.8
108 LODEWIJCKX Kurt	176	191	189	178	202	200	1136	189.3
111 VAN EYKEN Sven	202	173	222	212	199	191	1199	199.8
	937	907	930	922	940	964	<b>5600</b>	186.7
<b>4. SWEDEN</b>								
172 RASK Claude	194	174	201	177	154	161	1061	176.8
169 FAHLSTRÖM Jerker	200	140	201	177	206	212	1136	189.3
168 ENGSTRÖM Joakim	174	192	193	192	221	146	1118	186.3
167 ANDERSSON Mats	173	174	184	166	201	197	1095	182.5
171 JÄDERDAHL Jim	201	161	180	191	198	202	1133	188.8
	942	841	959	903	980	918	<b>5543</b>	184.8
<b>5. ITALY</b>								
149 CAVATERRA Alberto	167	196	211	172	177	167	1090	181.7
153 LUCCI Luca	189	147	192	211	177	176	1092	182.0
154 TROBBIAN Stefano	166	168	158	153	180	170	995	165.8
150 D'ACHILLE Nico	173	167	189	179	137	177	1022	170.3
152 GRUBER Oliver	185	218	247	178	198	170	1196	199.3
	880	896	997	893	869	860	<b>5395</b>	179.8



# FÉDÉRATION INTERNATIONALE DES QUILLEURS



European Zone  
Tenpin Bowling




## FIVE PLAYER TEAMS BOYS

	Game 1	Game 2	Game 3	Game 4	Game 5	Game 6	Total	Avg.
<b>6. DENMARK</b>								
116 JØRGENSEN Jesper	190	167	198	181	193	186	1115	185.8
118 NIELSEN Finn	150	195	175	171	145	173	1009	168.2
114 HANSEN Kim	164	225	141	145	148	156	979	163.2
115 NØRGAARD JENSEN Anders	168	175	180	199	189	206	1117	186.2
117 JUHL LARSEN Ole A.	171	149	189	157	192	184	1042	173.7
	843	911	883	853	867	905	<b>5262</b>	175.4
<b>7. NETHERLANDS</b>								
157 VAN DE HEUVEL Menno	197	181	123	157	166	149	973	162.2
156 HARTGERS Herman	199	189	215	157	149	155	1064	177.3
159 OOSTVEEN Patric	184	174	148	170	200	125	1001	166.8
158 KÅAL Tonnie	132	214	221	194	177	177	1115	185.8
155 VAN DE BOSCH Marcel	186	193	180	206	178	146	1089	181.5
	898	951	887	884	870	752	<b>5242</b>	174.7
<b>8. FRANCE</b>								
131 AUGUSTIN Arnaud	160	148	201	123	193	172	997	166.2
132 BAUDOIN Grégory	179	181	223	171	234	176	1164	194.0
133 BIBONE Bruno	136	157	201	154	177	163	988	164.7
134 LLAGO Vincent	169	178	175	157	150	157	986	164.3
136 SACCO Thierry	171	187	213	145	166	162	1044	174.0
	815	851	1013	750	920	830	<b>5179</b>	172.6
<b>9. FINLAND</b>								
128 LAPPALAINEN Joni	112	125	167	0	0	0	404	134.7
129 PÖLLÄNEN Pasi	199	179	192	209	142	177	1098	183.0
126 VÄÄNÄNEN Tomi	202	163	156	204	160	149	1034	172.3
127 JOKINEN Sami	146	168	223	135	164	146	982	163.7
125 SILTALA Kai	180	150	211	199	224	149	1113	185.5
130 HEINILÄ Sami	0	0	0	180	167	195	542	180.7
	839	785	949	927	857	816	<b>5173</b>	172.4
<b>10. GREAT BRITAIN</b>								
138 BULLER Jai	172	155	178	163	168	153	989	164.8
141 JOHNSON Mark	173	170	157	180	171	178	1029	171.5
142 JONES Phil	156	167	180	183	148	140	974	162.3
140 MILLS Steve	209	159	171	200	177	180	1096	182.7
137 TOOGOOD Alan	172	179	187	174	149	184	1045	174.2
	882	830	873	900	813	835	<b>5133</b>	171.1

# FÉDÉRATION INTERNATIONALE DES QUILLEURS

European Zone  
Tenpin Bowling



## FIVE PLAYER TEAMS BOYS

	Game 1	Game 2	Game 3	Game 4	Game 5	Game 6	Total	Avg.
<b>11. AUSTRIA</b>								
105 PETER Robert	196	170	179	157	178	184	1064	177.3
103 KERN Friedrich	147	180	190	143	140	146	946	157.7
101 AUER Harald	177	157	167	139	172	184	996	166.0
106 STOHL Alexander	143	176	177	168	128	210	1002	167.0
102 GROSS Thomas	143	175	155	162	160	200	995	165.8
	-----	-----	-----	-----	-----	-----	-----	-----
	806	858	868	769	778	924	<b>5003</b>	166.8
<b>12. IRELAND</b>								
148 WHITE Eugene	165	156	185	156	156	144	962	160.3
147 MCDONNELL Alan	201	200	173	156	174	143	1047	174.5
144 KELLY Terry	146	127	154	159	163	201	950	158.3
145 KERRIGAN Stuart	155	187	166	180	136	126	950	158.3
146 MOLPHY Paul	199	154	157	147	168	191	1016	169.3
	-----	-----	-----	-----	-----	-----	-----	-----
	866	824	835	798	797	805	<b>4925</b>	164.2

## ADDITIONAL PLAYERS BOYS

	Game 1	Game 2	Game 3	Game 4	Game 5	Game 6	Total	Avg.	
104 KLUG Richard	AUT	148	160	138	159	231	174	1010	168.3
112 VERBIEST Danny	BEL	169	214	205	168	168	173	1097	182.8
113 ANKERDAL Michael	DEN	139	164	177	165	169	183	997	166.2
124 WIESENBERG Thorsten	FRG	234	173	174	163	193	187	1124	187.3
128 LAPPALAINEN Joni	FIN	0	0	0	220	167	204	591	197.0
130 HEINILÄ Sami	FIN	173	167	181	0	0	0	521	173.7
143 BRADSHAW Paul	IRL	164	162	137	223	180	172	1038	173.0
160 WERKHOVEN Clenn	HOL	195	190	181	219	179	224	1188	199.0
163 ISEFJÆR Rune	NOR	221	194	152	200	172	182	1121	186.8
170 JAKOBSSON Peder	SWE	155	157	148	191	175	141	967	161.2
135 OTOROWSKI Rodolphe	FRA	177	146	167	176	158	171	995	165.8
151 ARNABOLDI Paolo	ITA	199	157	136	138	155	152	937	156.2
139 THOMPSON Alex	GBR	157	161	168	176	161	155	978	163.0

# FÉDÉRATION INTERNATIONALE DES QUILLEURS



European Zone  
Tenpin Bowling



## ALL EVENT FINAL GIRLS

			Qualifi-	Game	Game	Game	Game	Game	Game	Game	Sum	Total	Avg.
			cation	1	2	3	4	5	6	1-6			
1.	259	HENRIKSSON Anna	SWE	3484	178	197	231	188	190	200	1184	4668	194.5
2.	232	FREEMAN Alison	GBR	3317	180	199	182	181	203	214	1159	4476	186.5
3.	219	YLÖNEN Satu	FIN	3343	174	179	174	202	177	192	1098	4441	185.0
4.	217	LAMPERT Nicola	FRG	3296	178	182	145	199	214	188	1106	4402	183.4
5.	243	BRANDSMA Johanna	HOL	3247	183	157	165	234	164	179	1082	4329	180.4
6.	209	NIELSEN M.M.	DEN	3199	195	199	179	171	200	179	1123	4322	180.1
7.	255	ANDERSSON Maria	SWE	3180	146	175	201	223	200	169	1114	4294	178.9
8.	248	VAN DE SLUÿS Ingrid	HOL	3213	177	184	170	210	149	183	1073	4286	178.6
9.	210	PEDERSEN Heidi M.	DEN	3124	247	171	170	178	188	179	1133	4257	177.4
10.	247	KOOPMANS Chris	HOL	3152	190	167	160	174	170	204	1065	4217	175.7
11.	258	ELIASSON Josefina	SWE	3119	179	159	178	186	203	163	1068	4187	174.5
12.	236	CAMPBELL Susan	GBR	3118	158	163	180	177	206	181	1065	4183	174.3
13.	256	ANDERBERG Åsa	SWE	3143	161	191	154	158	202	163	1029	4172	173.8
14.	257	ASKLING Christina	SWE	3170	179	171	165	168	180	138	1001	4171	173.8
	246	HOEKEMA Patricia	HOL	3143	184	177	191	150	136	190	1028	4171	173.8
16.	216	HAMFLER Irina	FRG	3104	159	168	203	186	192	143	1051	4155	173.1
17.	245	HELMIG Daniëlle	HOL	3109	170	177	163	207	153	174	1044	4153	173.0
18.	260	LUNDIN Charlotta	SWE	3060	159	181	182	157	218	175	1072	4132	172.2
19.	251	GUDMUNDTSEN Tina	NOR	3106	174	164	183	163	167	171	1022	4128	172.0
20.	222	PUHAKKA Jaana	FIN	3149	153	168	185	152	160	144	962	4111	171.3
	208	HENRICKSEN Charlotte	DEN	3035	191	177	204	141	187	176	1076	4111	171.3
22.	244	GRUWEL Patty	HOL	3108	169	157	146	152	183	194	1001	4109	171.2
23.	212	TCHU Iben	DEN	3096	170	173	171	146	168	182	1010	4106	171.1
24.	207	EJSING Karina	DEN	3050	172	155	174	179	161	171	1012	4062	169.2


# FÉDÉRATION INTERNATIONALE DES QUILLEURS



European Zone  
Tenpin Bowling

## ■ Youth Bowling Championship '90

10. European



München 7.-12. April

### ALL EVENT GIRLS

			Double	Trio	Team	Total	Avg.
1.	259 HENRIKSSON Anna	SWE	1220	1138	1126	3484	193.6
2.	219 YLÖNEN Satu	FIN	1074	1079	1190	3343	185.7
3.	232 FREEMAN Alison	GBR	1157	1056	1104	3317	184.3
4.	217 LAMPERT Nicola	FRG	1085	1106	1105	3296	183.1
5.	243 BRANDSMA Johanna	HOL	1104	1010	1133	3247	180.4
6.	248 VAN DE SLUYËS Ingrid	HOL	1057	1083	1073	3213	178.5
7.	209 NIELSEN M.M.	DEN	1049	1049	1101	3199	177.7
8.	255 ANDERSSON Maria	SWE	1077	1052	1051	3180	176.7
9.	257 ASKLING Christina	SWE	1102	1075	993	3170	176.1
10.	247 KOOPMANS Chris	HOL	1037	1099	1016	3152	175.1
11.	222 PUHAKKA Jaana	FIN	1048	1006	1095	3149	174.9
12.	246 HOEKEMA Patricia	HOL	1044	1015	1084	3143	174.6
	256 ANDERBERG Åsa	SWE	1083	1027	1033	3143	174.6
14.	210 PEDERSEN Heidi M.	DEN	1078	1086	960	3124	173.6
15.	258 ELIASSON Josefina	SWE	1038	1050	1031	3119	173.3
16.	236 CAMPBELL Susan	GBR	1032	1064	1022	3118	173.2
17.	245 HELMIG Daniëlle	HOL	1025	997	1087	3109	172.7
18.	244 GRUWEL Patty	HOL	1120	970	1018	3108	172.7
19.	251 GUDMUNDTSEN Tina	NOR	1120	964	1022	3106	172.6
20.	216 HAMFLER Irina	FRG	1115	1022	967	3104	172.4
21.	212 TCHU Iben	DEN	1070	1047	979	3096	172.0
22.	260 LUNDIN Charlotta	SWE	1033	936	1091	3060	170.0
23.	207 EJSING Karina	DEN	1060	1040	950	3050	169.4
24.	208 HENRICKSEN Charlotte	DEN	996	989	1050	3035	168.6

-----QUALIFIED FOR THE ALL EVENT FINAL-----

25.	224 LAPPALAINEN Jonna	FIN	929	1022	1082	3033	168.5
26.	250 KYNDESEN Inge	NOR	1077	1010	927	3014	167.4
27.	249 GRIMSTAD Linda	NOR	1052	915	1022	2989	166.1
28.	215 GRUNEWALD Alexandra	FRG	1004	982	1002	2988	166.0
	220 TAMSI Petra	FIN	972	974	1042	2988	166.0
	228 SUTRA Stéphanie	FRA	1016	993	979	2988	166.0
31.	235 CLARK Jenny	GBR	1015	966	1002	2983	165.7
32.	237 TRACEY Emer	IRL	1030	948	1004	2982	165.7
33.	213 ETZRODT Kerstin	FRG	920	1027	1000	2947	163.7
34.	234 WEST Beverley	GBR	983	975	988	2946	163.7
35.	214 FACK Melanie	FRG	974	945	971	2890	160.6
36.	211 RASMUSSEN Berit Holst	DEN	904	1013	968	2885	160.3
37.	221 VÄHÄ-KOIVISTO Kati	FIN	950	971	910	2831	157.3
	233 HARRIES Joanna	GBR	889	944	998	2831	157.3
39.	223 EDELMANN Susanna	FIN	921	973	935	2829	157.2
40.	227 RACCA Solange	FRA	910	1020	893	2823	156.8
41.	225 BERNON Bérange	FRA	865	973	930	2768	153.8

**FÉDÉRATION  
INTERNATIONALE  
DES QUILLEURS**



European Zone  
Tenpin Bowling

■ Youth Bowling Championship '90

10. European


München 7.-12. April

ALL EVENT GIRLS


			Double	Trio	Team	Total	Avg.	
42.	231	STAMETTI Rachael	GBR	879	991	842	2712	150.7
43.	201	FREYGNER Sylvia	AUT	868	926	879	2673	148.5
44.	226	LE GUENNEC Gaëlle	FRA	974	808	835	2617	145.4
45.	238	MAYLAND Lorraine	IRL	841	871	886	2598	144.3
46.	202	WITURA Romana	AUT	808	859	926	2593	144.1
47.	218	MÜLLER Sandra	FRG	1064	831	439	2334	155.6
48.	203	WINTER Cassandra	AUT	823	801	617	2241	124.5



# FÉDÉRATION INTERNATIONALE DES QUILLEURS



European Zone  
Tenpin Bowling



## ALL EVENT FINAL BOYS

			Qualifi-	Game	Game	Game	Game	Game	Game	Sum	Total	Avg.	
			cation	1	2	3	4	5	6	1-6			
1.	167	ANDERSSON Mats	SWE	3450	153	246	269	151	190	211	1220	4670	194.6
2.	125	SILTALA Kai	FIN	3379	209	219	217	183	204	197	1229	4608	192.0
3.	122	VOSS Hendrick	FRG	3497	191	180	165	180	195	184	1095	4592	191.3
4.	169	FAHLSTRÖM Jerker	SWE	3415	199	210	178	226	167	196	1176	4591	191.3
5.	111	VAN EYKEN Sven	BEL	3438	204	195	169	190	151	190	1099	4537	189.0
6.	171	JÄDERDAHL Jim	SWE	3438	182	183	194	168	162	185	1074	4512	188.0
7.	164	ØSTENSEN Svend	NOR	3360	217	184	231	149	197	165	1143	4503	187.6
8.	155	VAN DE BOSCH Marcel	HOL	3270	211	222	256	164	201	173	1227	4497	187.4
9.	116	JØRGENSEN Jesper	DEN	3284	190	205	190	202	221	194	1202	4486	186.9
10.	160	WERKHOVEN Clenn	HOL	3363	190	203	155	164	194	215	1121	4484	186.8
	168	ENGSTRÖM Joakim	SWE	3350	170	158	177	192	242	195	1134	4484	186.8
12.	110	LEROY Olivier	BEL	3333	192	211	174	189	168	199	1133	4466	186.1
13.	165	HANSEN Knut	NOR	3389	200	231	154	180	154	150	1069	4458	185.7
14.	132	BAUDOIN Grégory	FRA	3340	183	210	199	193	181	144	1110	4450	185.4
	115	NØRGAARD JENSEN Anders	DEN	3287	166	194	232	179	213	179	1163	4450	185.4
16.	149	CAVATERRA Alberto	ITA	3399	182	153	183	177	172	161	1028	4427	184.5
17.	172	RASK Claude	SWE	3324	190	162	188	188	176	184	1088	4412	183.8
18.	137	TOOGOOD Alan	GER	3333	138	167	204	180	173	184	1046	4379	182.5
19.	152	GRUBER Oliver	ITA	3303	148	183	199	192	184	168	1074	4377	182.4
20.	108	LODEWIJCKX Kurt	BEL	3280	189	183	178	171	168	200	1089	4369	182.0
21.	119	DONNER Heiko	FRG	3329	136	224	180	171	152	171	1034	4363	181.8
22.	166	OLSEN Arne E.	NOR	3353	165	156	157	174	162	180	994	4347	181.1
23.	162	TERJESEN Kjetil	NOR	3303	161	189	142	174	181	167	1014	4317	179.9
24.	140	MILLS Steve	GBR	3308	162	224	168	157	157	132	1000	4308	179.5


# FÉDÉRATION INTERNATIONALE DES QUILLEURS



European Zone  
Tenpin Bowling

## Youth Bowling Championship '90

10. European



München 7.-12. April

### ALL EVENT BOYS

			Double	Trio	Team	Total	Avg.
1.	122 VOSS Hendrick	FRG	1097	1107	1293	3497	194.3
2.	167 ANDERSSON Mats	SWE	1229	1126	1095	3450	191.7
3.	111 VAN EYKEN Sven	BEL	1097	1142	1199	3438	191.0
	171 JÄDERDAHL Jim	SWE	1135	1170	1133	3438	191.0
5.	169 FAHLSTRÖM Jerker	SWE	1140	1139	1136	3415	189.7
6.	149 CAVATERRA Alberto	ITA	1067	1242	1090	3399	188.8
7.	165 HANSEN Knut	NOR	1073	1133	1183	3389	188.3
8.	125 SILTALA Kai	FIN	1031	1235	1113	3379	187.7
9.	160 WERKHOVEN Clenn	HOL	1099	1076	1188	3363	186.8
10.	164 øSTENSEN Svend	NOR	1141	1028	1191	3360	186.7
11.	166 OLSEN Arne E.	NOR	1105	1113	1135	3353	186.3
12.	168 ENGSTRÖM Joakim	SWE	1132	1100	1118	3350	186.1
13.	132 BAUDOIN Grégory	FRA	1117	1059	1164	3340	185.6
14.	110 LEROY Olivier	BEL	1113	1122	1098	3333	185.2
	137 TOOGOOD Alan	GBR	1129	1159	1045	3333	185.2
16.	119 DONNER Heiko	FRG	1092	1171	1066	3329	184.9
17.	172 RASK Claude	SWE	1091	1172	1061	3324	184.7
18.	140 MILLS Steve	GBR	1085	1127	1096	3308	183.8
19.	162 TERJESEN Kjetil	NOR	1190	1087	1026	3303	183.5
	152 GRUBER Oliver	ITA	1070	1037	1196	3303	183.5
21.	115 NøRGAARD JENSEN Anders	DEN	1052	1118	1117	3287	182.6
22.	116 JøRGENSEN Jesper	DEN	1093	1076	1115	3284	182.4
23.	108 LODEWIJCKX Kurt	BEL	1045	1099	1136	3280	182.2
24.	155 VAN DE BOSCH Marcel	HOL	1079	1102	1089	3270	181.7
----- QUALIFIED FOR THE ALL EVENT FINAL -----							
25.	138 BULLER Jai	GBR	1209	1068	989	3266	181.4
26.	107 ESTIEVENAERT David	BEL	1163	985	1115	3263	181.3
27.	129 PÖLLÄNEN Pasi	FIN	1036	1113	1098	3247	180.4
28.	158 KAAL Tonnie	HOL	1135	996	1115	3246	180.3
29.	141 JOHNSON Mark	GBR	1098	1113	1029	3240	180.0
30.	105 PETER Robert	AUT	1078	1086	1064	3228	179.3
31.	123 WICHA Karsten	FRG	1094	1071	1057	3222	179.0
32.	163 ISEFJÆR Rune	NOR	1023	1070	1121	3214	178.6
33.	120 GRÖGER Markus	FRG	1059	1026	1122	3207	178.2
34.	121 SCHWEIZER Thilo	FRG	1037	1089	1080	3206	178.1
35.	161 DUGAL Sigbjørn	NOR	1094	1028	1081	3203	177.9
36.	109 SERRIEN Davy	BEL	967	1180	1052	3199	177.7
37.	118 NIELSEN Finn	DEN	1076	1106	1009	3191	177.3
38.	128 LAPPALAINEN Joni	FIN	1107	1066	995	3168	176.0
39.	112 VERBIEST Danny	BEL	1047	1015	1097	3159	175.5
	153 LUCCI Luca	ITA	1073	994	1092	3159	175.5
41.	114 HANSEN Kim	DEN	1086	1091	979	3156	175.3


# FÉDÉRATION INTERNATIONALE DES QUILLEURS

European Zone  
Tenpin Bowling



## ■ Youth Bowling Championship '90

10. European



München 7.-12. April

### ALL EVENT BOYS

			Double	Trio	Team	Total	Avg.	
42.	156	HARTGERS Herman	HOL	1083	1007	1064	3154	175.2
	170	JAKOBSSON Peder	SWE	1142	1045	967	3154	175.2
44.	124	WIESENBERG Thorsten	FRG	1012	1012	1124	3148	174.9
45.	131	AUGUSTIN Arnaud	FRA	1112	1036	997	3145	174.7
46.	133	BIBONE Bruno	FRA	1052	1090	988	3130	173.9
47.	126	VÄÄNÄNEN Tomi	FIN	1039	1048	1034	3121	173.4
48.	143	BRADSHAW Paul	IRL	1064	1015	1038	3117	173.2
49.	157	VAN DE HEUVEL Menno	HOL	1062	1081	973	3116	173.1
50.	130	HEINILÄ Sami	FIN	1048	997	1063	3108	172.7
51.	136	SACCO Thierry	FRA	999	1062	1044	3105	172.5
52.	127	JOKINEN Sami	FIN	1078	1039	982	3099	172.2
53.	142	JONES Phil	GBR	1094	1022	974	3090	171.7
54.	117	JUHL LARSEN Ole A.	DEN	1015	1029	1042	3086	171.4
55.	134	LLAGO Vincent	FRA	1035	1031	986	3052	169.6
56.	147	MCDONNELL Alan	IRL	949	1017	1047	3013	167.4
57.	159	OOSTVEEN Patric	HOL	955	1053	1001	3009	167.2
58.	102	GROSS Thomas	AUT	993	1018	995	3006	167.0
59.	145	KERRIGAN Stuart	IRL	1050	996	950	2996	166.4
60.	139	THOMPSON Alex	GBR	1036	980	978	2994	166.3
61.	135	OTOROWSKI Rodolphe	FRA	1018	974	995	2987	165.9
62.	101	AUER Harald	AUT	1011	977	996	2984	165.8
63.	154	TROBBIAN Stefano	ITA	1032	951	995	2978	165.4
64.	146	MOLPHY Paul	IRL	1035	922	1016	2973	165.2
65.	106	STOHL Alexander	AUT	995	974	1002	2971	165.1
66.	150	D'ACHILLE Nico	ITA	1009	899	1022	2930	162.8
67.	113	ANKERDAL Michael	DEN	971	942	997	2910	161.7
68.	103	KERN Friedrich	AUT	997	935	946	2878	159.9
69.	144	KELLY Terry	IRL	1019	905	950	2874	159.7
70.	148	WHITE Eugene	IRL	1057	818	962	2837	157.6
71.	151	ARNABOLDI Paolo	ITA	939	942	937	2818	156.6
72.	104	KLUG Richard	AUT	890	915	1010	2815	156.4