






ERGEBNISSE

R E S U L T S

2 . 4 . - 9 . 4 . 1 9 9 8

JUGEND-EUROPAMEISTERSCHAFT WIEN 1998




EUROPEAN YOUTH BOWLING CHAMPIONSHIPS VIENNA 1998

	Name	Games						Total	Ave	
1	France 1	383	415	392	423	363	349	2.325	193,75	
	Laetitia Cardì	185	200	190	224	183	172	1.154		
	Celia Choukroun	198	215	202	199	180	177	1.171		
2	Sweden 3	393	409	348	370	388	409	2.317	193,08	
	Cecilia Modh	221	218	159	184	180	177	1.139		
	Frida Svensson	172	191	189	186	208	232	1.178		
3	England 1	451	382	386	369	419	305	2.312	192,67	
	Ann Smith	215	182	210	179	172	147	1.105		
	Lisa John	236	200	176	190	247	158	1.207		
4	Netherlands 2	364	400	415	380	329	422	2.310	192,50	
	Ilona Dekkers	185	216	214	181	152	233	1.181		
	Jennifer Verhoeven	179	184	201	199	177	189	1.129		
5	England 2	381	410	385	363	406	363	2.308	192,33	
	Rachel Aldersley	199	217	184	186	234	171	1.191		
	Emma Peden	182	193	201	177	172	192	1.117		
6	Denmark 1	355	367	360	352	386	455	2.275	189,58	
	Katja I. Pedersen	186	177	159	181	181	245	1.129		
	Maria Ljungdahl	169	190	201	171	205	210	1.146		
7	England 3	383	409	290	385	333	471	2.271	189,25	
	Rebecca Churcher	202	221	168	172	179	245	1.187		
	Zara Glover	181	188	122	213	154	226	1.084		
8	Germany 2	351	384	386	347	345	422	2.235	186,25	
	Beate Piel	188	212	178	192	171	201	1.142		
	Stefanie Gschrey	163	172	208	155	174	221	1.093		
9	Germany 3	370	310	381	378	359	397	2.195	182,92	
	Jennifer Luffer	180	175	180	168	187	201	1.091		
	Liane Bergmann	190	135	201	210	172	196	1.104		
10	Ireland 3	367	379	368	371	338	365	2.188	182,33	
	Kerena Dykes	180	190	162	170	165	165	1.032		
	Sorcha Delaney	187	189	206	201	173	200	1.156		

	Name	Games						Total	Ave
11	Germany 1	393	296	341	365	407	378	2.180	181,67
	Sonja Logemann	215	176	115	173	201	196	1.076	
	Tanja Theißen	178	120	226	192	206	182	1.104	
12	Sweden 1	389	344	380	361	347	357	2.178	181,50
	Zeina Bengtsson	171	171	184	139	158	195	1.018	
	Malin Glendert	218	173	196	222	189	162	1.160	
13	Finland 2	374	422	340	353	342	342	2.173	181,08
	Tiia Einola	174	219	188	177	164	177	1.099	
	Tuula Kempainen	200	203	152	176	178	165	1.074	
14	Sweden 2	377	342	368	351	391	343	2.172	181,00
	Jessica Hakansson	196	124	185	183	190	194	1.072	
	Veronika Lantto	181	218	183	168	201	149	1.100	
15	Denmark 3	371	414	347	330	343	364	2.169	180,75
	Britt Brondsted	181	225	189	149	179	181	1.104	
	Line Hansen	190	189	158	181	164	183	1.065	
16	Denmark 2	402	381	329	359	324	371	2.166	180,50
	Tea Jensen	223	179	175	160	157	160	1.054	
	Lousie Kristensen	179	202	154	199	167	211	1.112	
17	Scotland 3	330	349	414	320	399	338	2.150	179,17
	Anaushka Ainslie	156	180	246	173	221	156	1.132	
	Fiona Lindsay	174	169	168	147	178	182	1.018	
18	Ireland 2	339	339	382	356	396	314	2.126	177,17
	Sabrina Puzzuoli	166	156	198	157	172	150	999	
	Emma Byrne	173	183	184	199	224	164	1.127	
19	Finland 1	368	403	324	351	351	327	2.124	177,00
	Mira Leppänen	180	237	150	160	167	200	1.094	
	Suvi Ruhkala	188	166	174	191	184	127	1.030	
20	France 2	350	324	360	388	370	317	2.109	175,75
	Vanessa Courdes	163	159	182	199	187	144	1.034	
	Stephanie Piet	187	165	178	189	183	173	1.075	

	Name	Games						Total	Ave
21	Austria 3	348	451	398	272	304	316	2.089	174,08
	Ivonne Altmüller	189	194	222	159	157	150	1.071	
	Doris Partsch	159	257	176	113	147	166	1.018	
22	Scotland 1	348	329	304	364	378	362	2.085	173,75
	Abbie Carr	171	159	158	180	192	191	1.051	
	Sharleen Hindmarsh	177	170	146	184	186	171	1.034	
23	Belgium 1	346	311	336	371	363	356	2.083	173,58
	Anja Michalski	156	156	170	187	206	180	1.055	
	Melissa Vallons	190	155	166	184	157	176	1.028	
24	France 3	361	337	320	398	310	356	2.082	173,50
	Alexandra Combes	183	192	164	205	172	188	1.104	
	Karen Jost	178	145	156	193	138	168	978	
25	Ireland 1	332	359	337	353	360	314	2.055	171,25
	Donna Brady	159	155	156	175	154	149	948	
	Ciara Geoghegan	173	204	181	178	206	165	1.107	
26	Netherlands 1	382	336	347	309	325	339	2.038	169,83
	Melanie Van Weenen	181	183	178	163	145	170	1.020	
	Miranda Bosch	201	153	169	146	180	169	1.018	
26	Austria 1	350	336	307	370	400	275	2.038	169,83
	Brigitte Rebernig	165	151	153	177	212	146	1.004	
	Melanie Zimmermann	185	185	154	193	188	129	1.034	
27	Finland 3	328	253	407	368	342	325	2.023	168,58
	Minna Mäkelä	158	116	171	178	169	166	958	
	Katri Parkkali	170	137	236	190	173	159	1.065	
28	Belgium 3	344	315	309	367	339	333	2.007	167,25
	Veerle Martens	156	160	143	191	198	167	1.015	
	Sylvia Ceglowski	188	155	166	176	141	166	992	
29	Belgium 2	307	303	360	330	339	349	1.988	165,67
	Vicky Van de Craen	166	125	182	145	194	159	971	
	Stefanie Nicolas	141	178	178	185	145	190	1.017	




	Name	Games						Total	Ave
30	Scotland 2	311	330	346	337	329	318	1.971	164,25
	Vicki Graham	153	164	220	132	153	180	1.002	
	Debbie Watson	158	166	126	205	176	138	969	
31	Austria 2	292	399	304	325	322	306	1.948	162,33
	Sabine Köck	161	165	162	184	193	147	1.012	
	Cornelia Schröder	131	234	142	141	129	159	936	
32	Israel 1	307	308	288	375	334	324	1.936	161,33
	Moran Astrachan	171	126	131	173	161	212	974	
	Keren Stark	136	182	157	202	173	112	962	
33	Netherlands 3	337	330	315	279	335	252	1.848	154,00
	Sindy Kurvers	182	205	141	146	172	131	977	
	Danielle Wolthuizen	155	125	174	133	163	121	871	
34	Hungary	315	273	292	293	330	310	1.813	151,08
	Helga Timar	164	138	151	152	157	135	897	
	Vanda Horvath	151	135	141	141	173	175	916	

	Name	Games						Total	Ave	
1	Netherlands 3	414	396	413	438	447	414	2.522	210,17	
	Frank Bais	210	179	215	194	192	210	1.200		
	Almar De Koning	204	217	198	244	255	204	1.322		
2	Finland 3	405	411	409	401	449	379	2.454	204,50	
	Tommi Mäki-Ullakko	204	203	202	224	268	156	1.257		
	Oskari Lehtonen	201	208	207	177	181	223	1.197		
3	England 3	471	372	393	386	415	415	2.452	204,33	
	Jon Zadel	246	200	222	215	188	181	1.252		
	Andy Wicks	225	172	171	171	227	234	1.200		
4	Austria 3	394	378	414	422	401	420	2.429	202,42	
	Sasa Kotvas	202	188	203	192	204	217	1.206		
	Nikolai Schröder	192	190	211	230	197	203	1.223		
5	Germany 2	373	416	365	432	415	423	2.424	202,00	
	Alexander Stenzel	204	216	164	234	181	188	1.187		
	Marcel Rocke	169	200	201	198	234	235	1.237		
6	France 2	337	429	402	460	398	384	2.410	200,83	
	David Fabregat	167	223	175	247	189	196	1.197		
	Bertraud Pujol	170	206	227	213	209	188	1.213		
7	Sweden 2	428	366	351	423	402	437	2.407	200,58	
	Mattias Johansson	212	173	188	236	200	224	1.233		
	Karl Wahlgren	216	193	163	187	202	213	1.174		
8	Norway 2	363	416	459	341	451	375	2.405	200,42	
	Carl-Martin Graf	182	185	212	158	197	170	1.104		
	Audun Kleven	181	231	247	183	254	205	1.301		
9	Finland 2	354	402	370	386	421	450	2.383	198,58	
	Mikko Vainio	179	190	189	191	243	216	1.208		
	Riku Lilja	175	212	181	195	178	234	1.175		
10	Israel 2	388	418	385	444	361	380	2.376	198,00	
	Yahav Rabin	184	237	204	212	191	193	1.221		
	Maor Fahima	204	181	181	232	170	187	1.155		

	Name	Games						Total	Ave
11	Germany 1	421	410	388	398	392	349	2.358	196,50
	Frank Fiebich	209	212	202	195	226	177	1.221	
	Andreas Winter	212	198	186	203	166	172	1.137	
12	France 3	463	384	338	402	392	376	2.355	196,25
	John Chavaz	276	190	177	203	211	185	1.242	
	Harold Lienhard	187	194	161	199	181	191	1.113	
13	Belgium 1	405	419	367	378	363	422	2.354	196,17
	Stijn Hombroux	204	213	178	213	175	189	1.172	
	Tim Vastmans	201	206	189	165	188	233	1.182	
14	Israel 3	422	380	385	413	397	343	2.340	195,00
	Ron Pardo	192	208	203	209	159	183	1.154	
	Tamir Asulin	230	172	182	204	238	160	1.186	
15	England 1	388	384	428	384	383	360	2.327	193,92
	Ben Zadel	211	225	182	225	221	155	1.219	
	Richard Giles	177	159	246	159	162	205	1.108	
16	Ireland 1	328	382	347	402	453	398	2.310	192,50
	Karl Dryer	148	198	181	189	228	173	1.117	
	Alan Gibbons	180	184	166	213	225	225	1.193	
17	England 2	416	336	379	383	428	342	2.284	190,33
	Craig Farrar	246	178	206	158	181	172	1.141	
	Danny Ayling	170	158	173	225	247	170	1.143	
18	Belgium 3	349	381	341	398	406	402	2.277	189,75
	Tom Cavens	177	158	156	223	215	211	1.140	
	Kristof Vaes	172	223	185	175	191	191	1.137	
19	Sweden 3	354	411	341	402	374	377	2.259	188,25
	Wilhelm Rejnus	176	231	174	191	208	204	1.184	
	Jens Sjöbohm	178	180	167	211	166	173	1.075	
20	Norway 3	394	403	392	390	329	328	2.236	186,33
	Terje Berge	200	223	217	202	168	170	1.180	
	Rune Andersen	194	180	175	188	161	158	1.056	




Name		Games						Total	Ave
21	Netherlands 2	326	383	438	356	381	347	2.231	185,92
	Roy Beaumont	149	190	226	196	210	161	1.132	
	Yvar Visser	177	193	212	160	171	186	1.099	
21	Scotland 3	360	372	369	351	405	374	2.231	185,92
	Neil McInnes	185	190	180	162	233	189	1.139	
	Chris Hedley	175	182	189	189	172	185	1.092	
22	Norway 1	342	365	364	381	412	362	2.226	185,50
	Audun Boye Hansen	162	171	203	194	215	191	1.136	
	Anders Paulsen	180	194	161	187	197	171	1.090	
23	Denmark 2	379	365	382	378	320	396	2.220	185,00
	Michael Jensen	219	161	234	144	176	206	1.140	
	Jesper Nielsen	160	204	148	234	144	190	1.080	
24	Denmark 3	364	423	332	399	361	333	2.212	184,33
	Martin Wozny	206	187	155	181	174	150	1.053	
	Anders Hansen	158	236	177	218	187	183	1.159	
25	Finland 1	424	364	332	319	388	376	2.203	183,58
	Vesa Villman	233	166	155	173	199	197	1.123	
	Tuomo Launiainen	191	198	177	146	189	179	1.080	
25	Netherlands 1	366	358	335	367	406	371	2.203	183,58
	Marco Bijman	195	189	156	183	256	177	1.156	
	Wesley Selier	171	169	179	184	150	194	1.047	
26	Sweden 1	373	280	383	352	431	372	2.191	182,58
	Robert Anderson	182	144	188	188	247	189	1.138	
	Mats Wetterlund	191	136	195	164	184	183	1.053	
27	France 1	389	357	370	336	392	341	2.185	182,08
	Frederic Gervais	199	169	187	165	202	166	1.088	
	Jerome Verdon	190	188	183	171	190	175	1.097	
28	Ireland 3	325	360	366	347	403	380	2.181	181,75
	Niall Johnston	144	193	193	164	186	176	1.056	
	Gereth Williams	181	167	173	183	217	204	1.125	

	Name	Games						Total	Ave
29	Scotland 1	432	299	361	378	384	325	2.179	181,58
	David Rogerson	239	140	144	178	172	146	1.019	
	Paul Draper	193	159	217	200	212	179	1.160	
30	Austria 2	423	310	336	411	364	334	2.178	181,50
	Robert May	211	167	169	227	184	158	1.116	
	Michael Rauscher	212	143	167	184	180	176	1.062	
31	Denmark 1	402	387	355	349	376	307	2.176	181,33
	Jesper Agerbo	192	213	203	200	214	156	1.178	
	Kim Brondsted	210	174	152	149	162	151	998	
32	Germany 3	358	392	357	382	316	352	2.157	179,75
	Timo Gloe	169	191	165	168	137	192	1.022	
	Oliver Morig	189	201	192	214	179	160	1.135	
33	Belgium 2	285	397	402	384	364	322	2.154	179,50
	Kristof Van Dessel	133	198	224	193	202	173	1.123	
	Mike Schatteman	152	199	178	191	162	149	1.031	
34	Ireland 2	349	358	402	321	376	335	2.141	178,42
	Keith Monahan	169	155	211	154	185	165	1.039	
	Alan Bride	180	203	191	167	191	170	1.102	
35	Scotland 2	345	339	329	336	367	421	2.137	178,08
	Craig Buchanan	190	188	172	156	203	196	1.105	
	Jamie Russell	155	151	157	180	164	225	1.032	
36	Israel 1	341	362	367	326	339	376	2.111	175,92
	Guy Sadeh	180	173	201	181	168	217	1.120	
	Roy Danel	161	189	166	145	171	159	991	
37	Austria 1	320	343	298	380	326	423	2.090	174,17
	Martin Leb	135	164	161	192	192	218	1.062	
	Tom Bernberger	185	179	137	188	134	205	1.028	

	Name	Games						Total	Ave	
1	Sweden 1	596	597	569	618	618	517	3.515	195,28	
	Zeina Bengtsson	182	134	182	221	221	171	1.111		
	Jessica Hakansson	213	225	179	204	204	180	1.205		
	Veronika Lantto	201	238	208	193	193	166	1.199		
2	Ireland 2	539	586	537	558	606	587	3.413	189,61	
	Emma Byrne	156	128	192	158	185	170	989		
	Kerena Dykes	179	191	172	155	193	211	1.101		
	Sorcha Delaney	204	267	173	245	228	206	1.323		
3	Sweden 2	564	639	570	548	529	559	3.409	189,39	
	Malin Glendert	217	200	224	188	166	187	1.182		
	Cecilia Modh	175	213	147	168	147	159	1.009		
	Frida Svensson	172	226	199	192	216	213	1.218		
4	England 2	542	614	588	537	526	560	3.367	187,06	
	Rebecca Churcher	171	213	183	245	187	188	1.187		
	Zara Glover	180	216	197	144	180	177	1.094		
	Lisa John	191	185	208	148	159	195	1.086		
5	Denmark 2	574	559	541	536	537	613	3.360	186,67	
	Tea Jensen	211	178	188	152	177	157	1.063		
	Britt Brondsted	178	189	195	227	191	235	1.215		
	Lousie Kristensen	185	192	158	157	169	221	1.082		
6	Germany 2	553	523	685	500	533	518	3.312	184,00	
	Sonja Logemann	179	178	224	144	186	168	1.079		
	Tanja Theißen	163	203	202	178	210	153	1.109		
	Jennifer Lufter	211	142	259	178	137	197	1.124		
7	Germany 1	568	555	565	500	603	516	3.307	183,72	
	Beate Piel	224	206	182	169	181	202	1.164		
	Stefanie Gschrey	161	159	225	189	221	161	1.116		
	Liane Bergmann	183	190	158	142	201	153	1.027		
8	France 1	499	546	578	589	534	538	3.284	182,44	
	Laetitia Cardi	142	149	184	202	161	203	1.041		
	Vanessa Courdes	187	196	179	182	160	156	1.060		
	Karen Jost	170	201	215	205	213	179	1.183		

	Name	Games						Total	Ave
9	France 2	542	509	514	589	562	514	3.230	179,44
	Alexandra Combes	182	184	199	205	224	155	1.149	
	Celia Choukroun	178	157	127	158	171	164	955	
	Stephanie Piet	182	168	188	226	167	195	1.126	
10	Finland 2	516	504	568	546	570	523	3.227	179,28
	Katri Parkkali	159	161	193	149	234	190	1.086	
	Tiia Einola	165	180	179	185	170	160	1.039	
	Tuula Kempainen	192	163	196	212	166	173	1.102	
11	Finland 1	567	504	529	537	504	584	3.225	179,17
	Mira Leppänen	151	166	182	173	143	213	1.028	
	Minna Mäkelä	229	150	181	180	165	181	1.086	
	Suvi Ruhkala	187	188	166	184	196	190	1.111	
12	Ireland 1	577	484	571	552	556	470	3.210	178,33
	Donna Brady	222	160	189	164	170	154	1.059	
	Ciara Geoghegan	186	172	187	183	158	173	1.059	
	Sabrina Puzzuoli	169	152	195	205	228	143	1.092	
13	Israel 1	429	508	597	474	611	580	3.199	177,72
	Moran Astrachan	173	178	208	173	172	191	1.095	
	Keren Stark	130	163	202	157	226	223	1.101	
	Adva Peleg	126	167	187	144	213	166	1.003	
14	Netherlands 2	570	548	528	526	489	534	3.195	177,50
	Ilona Dekkers	215	179	163	157	183	190	1.087	
	Jennifer Verhoeven	178	198	177	214	148	153	1.068	
	Melanie Van Weenen	177	171	188	155	158	191	1.040	
15	England 1	551	498	538	596	475	520	3.178	176,56
	Ann Smith	142	166	179	214	179	163	1.043	
	Rachel Aldersley	209	176	192	225	146	166	1.114	
	Emma Peden	200	156	167	157	150	191	1.021	
16	Austria 1	541	502	564	492	540	530	3.169	176,06
	Ivonne Altmüller	180	174	170	170	183	173	1.050	
	Doris Partsch	180	193	231	148	166	195	1.113	
	Brigitte Rebernicg	181	135	163	174	191	162	1.006	

	Name	Games						Total	Ave
17	Scotland 1	513	570	508	491	518	558	3.158	175,44
	Vicki Graham	144	217	175	154	183	193	1.066	
	Debbie Watson	182	179	161	166	133	178	999	
	Sharleen Hindmarsh	187	174	172	171	202	187	1.093	
18	Netherlands 1	583	490	524	480	524	537	3.138	174,33
	Sindy Kurvers	187	157	157	156	181	183	1.021	
	Danielle Wolthuizen	227	133	175	144	156	191	1.026	
	Miranda Bosch	169	200	192	180	187	163	1.091	
19	Denmark 1	492	520	483	580	519	540	3.134	174,11
	Katja I. Pedersen	152	182	144	214	171	194	1.057	
	Maria Ljungdahl	165	159	181	206	134	160	1.005	
	Line Hansen	175	179	158	160	214	186	1.072	
20	Scotland 2	541	560	506	483	461	580	3.131	173,94
	Anaushka Ainslie	185	182	135	152	135	180	969	
	Abbie Carr	180	203	200	169	185	247	1.184	
	Fiona Lindsay	176	175	171	162	141	153	978	
21	Belgium 2	499	564	553	542	480	455	3.093	171,83
	Vicky Van de Craen	142	192	193	139	165	174	1.005	
	Stefanie Nicolas	166	158	181	212	155	128	1.000	
	Veerle Martens	191	214	179	191	160	153	1.088	
22	Austria 2	511	464	539	522	468	558	3.062	170,11
	Sabine Köck	170	125	175	197	147	170	984	
	Cornelia Schröder	159	188	190	172	153	234	1.096	
	Melanie Zimmermann	182	151	174	153	168	154	982	
23	Belgium 1	465	482	455	505	467	586	2.960	164,44
	Anja Michalski	165	118	161	170	170	212	996	
	Melissa Vallons	140	182	128	170	166	179	965	
	Sylvia Ceglowski	160	182	166	165	131	195	999	

	Name	Games						Total	Ave	
1	France 2	664	623	607	584	605	604	3.687	204,83	
	John Chavaz	229	202	191	182	207	177	1.188		
	Harold Lienhard	211	185	202	213	224	246	1.281		
	Bertraud Pujol	224	236	214	189	174	181	1.218		
2	Finland 2	522	585	645	613	670	587	3.622	201,22	
	Mikko Vainio	171	185	223	219	247	230	1.275		
	Tommi Mäki-Ullakko	176	166	209	213	201	188	1.153		
	Oskari Lehtonen	175	234	213	181	222	169	1.194		
3	Austria 2	597	588	563	575	615	639	3.577	198,72	
	Martin Leb	217	203	195	158	178	234	1.185		
	Sasa Kotvas	194	189	211	217	213	202	1.226		
	Nikolai Schröder	186	196	157	200	224	203	1.166		
4	Finland 1	619	611	642	506	598	596	3.572	198,44	
	Vesa Villman	222	176	193	184	178	172	1.125		
	Riku Lilja	186	227	246	151	235	206	1.251		
	Tuomo Launiainen	211	208	203	171	185	218	1.196		
5	Sweden 1	577	640	581	685	566	519	3.568	198,22	
	Robert Anderson	142	227	188	205	210	182	1.154		
	Jens Sjöbohm	257	176	226	247	200	187	1.293		
	Mats Wetterlund	178	237	167	233	156	150	1.121		
6	Ireland 2	551	548	704	560	618	558	3.539	196,61	
	Niall Johnston	153	165	213	187	163	192	1.073		
	Alan Gibbons	189	189	224	190	256	191	1.239		
	Gereth Williams	209	194	267	183	199	175	1.227		
7	Netherlands 2	635	573	578	524	603	625	3.538	196,56	
	Frank Bais	208	196	174	167	191	187	1.123		
	Roy Beaumont	202	202	201	164	220	235	1.224		
	Almar De Koning	225	175	203	193	192	203	1.191		
8	Denmark 2	508	604	602	609	580	601	3.504	194,67	
	Jesper Agerbo	214	188	194	215	214	182	1.207		
	Martin Wozny	122	215	210	207	176	170	1.100		
	Anders Hansen	172	201	198	187	190	249	1.197		

	Name	Games						Total	Ave
9	England 1	582	629	573	621	537	554	3.496	194,22
	Jon Zadel	209	204	167	186	178	178	1.122	
	Ben Zadel	147	200	199	204	171	185	1.106	
	Andy Wicks	226	225	207	231	188	191	1.268	
10	Sweden 2	566	542	677	591	583	521	3.480	193,33
	Mattias Johansson	154	158	219	217	204	124	1.076	
	Wilhelm Rejnus	221	189	190	202	167	181	1.150	
	Karl Wahlgren	191	195	268	172	212	216	1.254	
11	Belgium 1	622	522	608	595	600	505	3.452	191,78
	Stijn Hombroux	216	177	237	208	183	178	1.199	
	Tim Vastmans	205	182	195	187	222	191	1.182	
	Kristof Van Dessel	201	163	176	200	195	136	1.071	
12	Germany 2	565	624	560	561	556	581	3.447	191,50
	Alexander Stenzel	218	215	188	193	187	210	1.211	
	Marcel Rocke	183	174	169	157	180	183	1.046	
	Frank Fiebich	164	235	203	211	189	188	1.190	
13	Ireland 1	553	524	574	581	539	615	3.386	188,11
	Karl Dryer	133	165	194	162	193	197	1.044	
	Keith Monahan	184	156	195	203	173	215	1.126	
	Alan Bride	236	203	185	216	173	203	1.216	
14	Scotland 2	594	561	610	589	499	494	3.347	185,94
	Paul Draper	189	179	232	173	180	149	1.102	
	Neil McInnes	215	226	163	215	125	161	1.105	
	Craig Buchanan	190	156	215	201	194	184	1.140	
15	Israel 2	567	572	572	498	553	577	3.339	185,50
	Yahav Rabin	216	225	162	147	225	244	1.219	
	Ron Pardo	179	188	184	201	186	172	1.110	
	Tamir Asulin	172	159	226	150	142	161	1.010	
16	France 1	581	502	583	600	567	504	3.337	185,39
	David Fabregat	229	150	189	212	188	143	1.111	
	Frederic Gervais	162	167	225	190	193	170	1.107	
	Jerome Verdon	190	185	169	198	186	191	1.119	




	Name	Games						Total	Ave
17	Netherlands 1	539	476	555	558	609	597	3.334	185,22
	Marco Bijman	211	167	210	209	204	182	1.183	
	Wesley Selier	178	182	159	172	234	224	1.149	
	Yvar Visser	150	127	186	177	171	191	1.002	
18	Norway 1	498	616	481	538	573	599	3.305	183,61
	Audun Boye Hansen	182	221	158	170	210	220	1.161	
	Anders Paulsen	170	182	158	184	215	166	1.075	
	Rune Andersen	146	213	165	184	148	213	1.069	
19	Norway 2	528	569	520	532	616	519	3.284	182,44
	Carl-Martin Graf	177	158	180	175	208	159	1.057	
	Terje Berge	187	208	193	178	205	162	1.133	
	Audun Kleven	164	203	147	179	203	198	1.094	
20	Scotland 1	548	558	557	540	547	533	3.283	182,39
	David Rogerson	197	177	181	182	180	199	1.116	
	Jamie Russell	191	158	189	178	196	157	1.069	
	Chris Hedley	160	223	187	180	171	177	1.098	
21	England 2	647	561	551	535	469	510	3.273	181,83
	Richard Giles	210	144	192	182	146	185	1.059	
	Craig Farrar	228	234	180	149	179	180	1.150	
	Danny Ayling	209	183	179	204	144	145	1.064	
22	Germany 1	563	510	524	565	540	567	3.269	181,61
	Timo Gloe	178	181	171	187	181	220	1.118	
	Oliver Morig	168	151	163	202	170	168	1.022	
	Andreas Winter	217	178	190	176	189	179	1.129	
23	Austria 1	531	557	619	545	560	437	3.249	180,50
	Tom Bernberger	180	159	171	183	193	144	1.030	
	Robert May	157	219	223	194	200	146	1.139	
	Michael Rauscher	194	179	225	168	167	147	1.080	
24	Israel 1	518	537	494	566	496	593	3.204	178,00
	Maor Fahima	163	174	171	199	182	213	1.102	
	Guy Sadeh	181	179	179	167	172	187	1.065	
	Roy Danel	174	184	144	200	142	193	1.037	



TRIOS - Boys

14th European Youth Championships
1998 Vienna

Name	Games						Total	Ave	
25	Belgium 2	585	497	517	576	513	482	3.170	176,11
	Tom Cavens	189	146	180	174	150	157	996	
	Kristof Vaes	192	185	146	213	192	159	1.087	
	Mike Schatteman	204	166	191	189	171	166	1.087	
26	Denmark 1	559	495	572	522	510	495	3.153	175,17
	Michael Jensen	187	185	175	147	170	147	1.011	
	Kim Brondsted	192	144	182	197	168	190	1.073	
	Jesper Nielsen	180	166	215	178	172	158	1.069	

	Name	Games						Total	Ave	
1	Sweden	909	906	958	917	995	896	5.581	186,03	
	Zeina Bengtsson	172	214	191	172	188	134	1.071		
	Malin Glendert	172	200	222	209	188	179	1.170		
	Jessica Hakansson	236	180	182	145	183	150	1.076		
	Veronika Lantto	171	154	156	189	220	198	1.088		
	Frida Svensson	158	158	207	202	216	235	1.176		
2	England	931	992	878	940	904	899	5.544	184,80	
	Ann Smith	178	150	109	0	0	0	437		
	Rachel Aldersley	196	204	176	185	192	166	1.119		
	Rebecca Churcher	195	222	201	188	153	189	1.148		
	Zara Glover	178	209	212	185	178	207	1.169		
	Lisa John	184	207	180	151	201	210	1.133		
Emma Peden	0	0	0	231	180	127	538			
3	France	1000	888	954	830	863	921	5.456	181,87	
	Laetitia Cardì	185	182	235	166	188	203	1.159		
	Alexandra Combes	202	156	193	169	167	180	1.067		
	Vanessa Courdes	211	215	152	167	160	160	1.065		
	Karen Jost	233	153	177	166	191	179	1.099		
	Stephanie Piet	169	182	197	162	157	199	1.066		
4	Germany	971	894	843	852	882	1004	5.446	181,53	
	Beate Piel	206	168	186	190	210	235	1.195		
	Stefanie Gschrey	193	184	181	175	149	216	1.098		
	Sonja Logemann	203	209	146	181	165	189	1.093		
	Tanja Theißen	211	159	173	144	163	156	1.006		
	Jennifer Lufter	158	174	157	0	0	0	489		
	Liane Bergmann	0	0	0	162	195	208	565		
5	Netherlands	856	917	895	934	805	913	5.320	177,33	
	Ilona Dekkers	188	213	197	209	192	201	1.200		
	Sindy Kurvers	155	185	172	181	142	159	994		
	Jennifer Verhoeven	183	156	160	155	125	197	976		
	Danielle Wolthuizen	0	0	0	187	188	163	538		
	Melanie Van Weenen	168	176	211	202	158	193	1.108		
Miranda Bosch	162	187	155	0	0	0	504			




	Name	Games						Total	Ave
6	Ireland	894	914	907	802	973	802	5.292	176,40
	Ciara Geoghegan	137	204	188	155	172	159	1.015	
	Sabrina Puzzuoli	193	180	193	182	181	145	1.074	
	Emma Byrne	222	186	203	142	216	173	1.142	
	Kerena Dykes	158	178	178	142	201	173	1.030	
	Sorcha Delaney	184	166	145	181	203	152	1.031	
7	Denmark	878	929	851	838	899	883	5.278	175,93
	Tea Jensen	0	0	0	148	191	216	555	
	Katja I. Pedersen	162	190	130	0	0	0	482	
	Maria Ljungdahl	146	175	180	159	174	167	1.001	
	Britt Brondsted	169	183	188	165	168	164	1.037	
	Line Hansen	178	180	180	188	177	156	1.059	
Lousie Kristensen	223	201	173	178	189	180	1.144		
8	Belgium	812	892	774	860	906	976	5.220	174,00
	Anja Michalski	143	189	134	235	175	195	1.071	
	Vicky Van de Craen	166	166	142	172	185	200	1.031	
	Stefanie Nicolas	152	203	178	149	154	162	998	
	Veerle Martens	178	155	159	144	201	211	1.048	
	Sylvia Ceglowski	173	179	161	160	191	208	1.072	
9	Finland	929	823	827	819	892	851	5.141	171,37
	Mira Leppänen	160	156	186	179	191	188	1.060	
	Minna Mäkelä	213	174	159	181	177	145	1.049	
	Katri Parkkali	183	139	183	144	182	164	995	
	Suvi Ruhkala	213	189	143	145	183	159	1.032	
	Tuula Kempainen	160	165	156	170	159	195	1.005	
10	Austria	812	861	769	845	802	877	4.966	165,53
	Ivonne Altmüller	157	161	181	227	124	148	998	
	Sabine Köck	0	0	0	167	177	195	539	
	Doris Partsch	133	180	148	150	187	174	972	
	Brigitte Rebernig	214	177	167	177	183	206	1.124	
	Cornelia Schröder	150	190	149	124	131	154	898	
Melanie Zimmermann	158	153	124	0	0	0	435		



TEAM - Girls

14th European Youth Championships 1998 Vienna

Name	Games						Total	Ave
11 Scotland	767	908	771	801	805	807	4.859	161,97
Vicki Graham	134	166	156	119	126	128	829	
Anaushka Ainslie	155	179	129	152	169	150	934	
Abbie Carr	158	201	176	155	160	153	1.003	
Fiona Lindsay	155	184	161	184	168	174	1.026	
Sharleen Hindmarsh	165	178	149	191	182	202	1.067	

	Name	Games						Total	Ave	
1	France	981	998	997	1001	980	1003	5.960	198,67	
	David Fabregat	149	197	193	0	0	0	539		
	John Chavaz	157	193	211	195	206	212	1.174		
	Frederic Gervais	258	201	219	204	198	200	1.280		
	Harold Lienhard	226	201	182	200	220	132	1.161		
	Bertraud Pujol	0	0	0	178	178	254	610		
	Jerome Verdon	191	206	192	224	178	205	1.196		
2	Finland	979	1061	947	990	921	1056	5.954	198,47	
	Mikko Vainio	188	238	194	204	171	175	1.170		
	Tommi Mäki-Ullakko	187	183	156	191	159	203	1.079		
	Riku Lilja	203	203	203	179	197	243	1.228		
	Oskari Lehtonen	189	223	225	221	189	211	1.258		
	Tuomo Launiainen	212	214	169	195	205	224	1.219		
3	Germany	1023	932	1014	978	1007	986	5.940	198,00	
	Alexander Stenzel	207	212	221	248	190	222	1.300		
	Marcel Rocke	181	208	235	189	205	194	1.212		
	Timo Gloe	233	140	185	204	186	212	1.160		
	Frank Fiebich	199	222	184	172	268	199	1.244		
	Andreas Winter	203	150	189	165	158	159	1.024		
4	Austria	977	891	1010	1017	864	1050	5.809	193,63	
	Martin Leb	190	178	148	238	178	182	1.114		
	Sasa Kotvas	249	178	211	172	144	275	1.229		
	Robert May	183	162	232	224	141	200	1.142		
	Michael Rauscher	187	176	202	189	178	184	1.116		
	Nikolai Schröder	168	197	217	194	223	209	1.208		
5	Denmark	1095	952	936	978	915	919	5.795	193,17	
	Michael Jensen	212	160	182	0	0	0	554		
	Jesper Agerbo	173	194	148	199	177	171	1.062		
	Martin Wozny	213	196	221	187	212	188	1.217		
	Kim Brondsted	252	208	168	214	147	169	1.158		
	Jesper Nielsen	0	0	0	209	180	181	570		
	Anders Hansen	245	194	217	169	199	210	1.234		

	Name	Games						Total	Ave
6	Sweden	1012	935	1011	914	943	963	5.778	192,60
	Robert Anderson	244	211	188	201	195	181	1.220	
	Mattias Johansson	169	171	168	0	0	0	508	
	Wilhelm Rejnus	219	190	206	182	215	164	1.176	
	Jens Sjöbohm	203	187	208	149	168	189	1.104	
	Karl Wahlgren	177	176	241	204	196	225	1.219	
	Mats Wetterlund	0	0	0	178	169	204	551	
7	Netherlands	1024	874	1009	911	910	920	5.648	188,27
	Frank Bais	225	166	232	157	209	182	1.171	
	Roy Beaumont	212	186	189	207	171	180	1.145	
	Marco Bijman	167	187	159	177	158	176	1.024	
	Almar De Koning	200	141	212	191	179	202	1.125	
	Wesley Selier	220	194	217	179	193	180	1.183	
8	England	936	874	991	925	949	957	5.632	187,73
	Jon Zadel	179	168	177	0	0	0	524	
	Ben Zadel	183	174	209	169	203	223	1.161	
	Andy Wicks	180	185	193	179	194	179	1.110	
	Richard Giles	0	0	0	161	206	173	540	
	Craig Farrar	204	170	197	234	180	191	1.176	
	Danny Ayling	190	177	215	182	166	191	1.121	
9	Ireland	938	945	844	947	947	1008	5.629	187,63
	Karl Dryer	0	0	0	191	181	235	607	
	Niall Johnston	191	176	190	0	0	0	557	
	Alan Gibbons	181	180	155	215	180	161	1.072	
	Keith Monahan	182	184	204	133	214	171	1.088	
	Gereth Williams	193	203	143	228	168	241	1.176	
	Alan Bride	191	202	152	180	204	200	1.129	
10	Belgium	959	950	893	950	884	893	5.529	184,30
	Tom Cavens	0	0	0	185	180	182	547	
	Kristof Vaes	192	201	193	189	203	173	1.151	
	Stijn Hombroux	176	200	171	202	167	181	1.097	
	Tim Vastmans	228	187	180	193	169	201	1.158	
	Kristof Van Dessel	192	148	128	0	0	0	468	
	Mike Schatteman	171	214	221	181	165	156	1.108	

	Name	Games						Total	Ave
11	Norway	878	943	836	938	906	989	5.490	183,00
	Audun Boye Hansen	219	201	167	207	162	169	1.125	
	Anders Paulsen	147	195	213	161	211	214	1.141	
	Carl-Martin Graf	0	0	0	217	178	213	608	
	Terje Berge	131	184	161	159	166	169	970	
	Rune Andersen	163	157	138	0	0	0	458	
	Audun Kleven	218	206	157	194	189	224	1.188	
12	Israel	864	929	924	935	853	981	5.486	182,87
	Yahav Rabin	204	177	226	146	193	201	1.147	
	Ron Pardo	176	193	163	214	165	144	1.055	
	Maor Fahima	184	193	181	215	170	247	1.190	
	Tamir Asulin	139	202	189	193	162	189	1.074	
	Guy Sadeh	161	164	165	167	163	200	1.020	
13	Scotland	911	908	979	894	903	851	5.446	181,53
	David Rogerson	133	136	210	0	0	0	479	
	Paul Draper	188	199	236	188	196	136	1.143	
	Neil McInnes	175	169	172	189	189	164	1.058	
	Craig Buchanan	212	203	173	182	175	215	1.160	
	Jamie Russell	0	0	0	140	196	167	503	
	Chris Hedley	203	201	188	195	147	169	1.103	

Name	Country	Games	Score	Ave	Total	Ave
1 Frida Svensson	Sweden	Doppel	172 191 189 186 208 232	1.178	196,33	3.572 198,44
		Trios	172 226 199 192 216 213	1.218	203,00	
		Team	158 158 207 202 216 235	1.176	196,00	
2 Rebecca Churcher	England	Doppel	202 221 168 172 179 245	1.187	197,83	3.522 195,67
		Trios	171 213 183 245 187 188	1.187	197,83	
		Team	195 222 201 188 153 189	1.148	191,33	
3 Malin Glendert	Sweden	Doppel	218 173 196 222 189 162	1.160	193,33	3.512 195,11
		Trios	217 200 224 188 166 187	1.182	197,00	
		Team	172 200 222 209 188 179	1.170	195,00	
4 Sorcha Delaney	Ireland	Doppel	187 189 206 201 173 200	1.156	192,67	3.510 195,00
		Trios	204 267 173 245 228 206	1.323	220,50	
		Team	184 166 145 181 203 152	1.031	171,83	
5 Beate Piel	Germany	Doppel	188 212 178 192 171 201	1.142	190,33	3.501 194,50
		Trios	224 206 182 169 181 202	1.164	194,00	
		Team	206 168 186 190 210 235	1.195	199,17	
6 Ilona Dekkers	Netherlands	Doppel	185 216 214 181 152 233	1.181	196,83	3.468 192,67
		Trios	215 179 163 157 183 190	1.087	181,17	
		Team	188 213 197 209 192 201	1.200	200,00	
7 Lisa John	England	Doppel	236 200 176 190 247 158	1.207	201,17	3.426 190,33
		Trios	191 185 208 148 159 195	1.086	181,00	
		Team	184 207 180 151 201 210	1.133	188,83	
8 Rachel Aldersley	England	Doppel	199 217 184 186 234 171	1.191	198,50	3.424 190,22
		Trios	209 176 192 225 146 166	1.114	185,67	
		Team	196 204 176 185 192 166	1.119	186,50	
9 Veronika Lantto	Sweden	Doppel	181 218 183 168 201 149	1.100	183,33	3.387 188,17
		Trios	201 238 208 193 193 166	1.199	199,83	
		Team	171 154 156 189 220 198	1.088	181,33	
10 Britt Brondsted	Denmark	Doppel	181 225 189 149 179 181	1.104	184,00	3.356 186,44
		Trios	178 189 195 227 191 235	1.215	202,50	
		Team	169 183 188 165 168 164	1.037	172,83	
11 Laetitia Cardi	France	Doppel	185 200 190 224 183 172	1.154	192,33	3.354 186,33
		Trios	142 149 184 202 161 203	1.041	173,50	
		Team	185 182 235 166 188 203	1.159	193,17	
12 Jessica Hakansson	Sweden	Doppel	196 124 185 183 190 194	1.072	178,67	3.353 186,28
		Trios	213 225 179 204 204 180	1.205	200,83	
		Team	236 180 182 145 183 150	1.076	179,33	
13 Zara Glover	England	Doppel	181 188 122 213 154 226	1.084	180,67	3.347 185,94
		Trios	180 216 197 144 180 177	1.094	182,33	
		Team	178 209 212 185 178 207	1.169	194,83	
14 Cecilia Modh	Sweden	Doppel	221 218 159 184 180 177	1.139	189,83	3.347 185,94
		Trios	175 213 147 168 147 159	1.009	168,17	
		Team	265 164 212 210 186 162	1.199	199,83	
15 Lousie Kristensen	Denmark	Doppel	179 202 154 199 167 211	1.112	185,33	3.338 185,44
		Trios	185 192 158 157 169 221	1.082	180,33	
		Team	223 201 173 178 189 180	1.144	190,67	
16 Tiia Einola	Finland	Doppel	174 219 188 177 164 177	1.099	183,17	3.322 184,56
		Trios	192 163 196 212 166 173	1.102	183,67	
		Team	228 180 165 161 206 181	1.121	186,83	
17 Alexandra Combes	France	Doppel	183 192 164 205 172 188	1.104	184,00	3.320 184,44
		Trios	182 184 199 205 224 155	1.149	191,50	
		Team	202 156 193 169 167 180	1.067	177,83	
18 Pernille Gunnerud	Norway	Doppel	202 140 160 222 176 209	1.109	184,83	3.308 183,78
		Trios	197 169 180 211 161 191	1.109	184,83	
		Team	162 200 170 191 186 181	1.090	181,67	
19 Stefanie Gschrey	Germany	Doppel	163 172 208 155 174 221	1.093	182,17	3.307 183,72
		Trios	161 159 225 189 221 161	1.116	186,00	
		Team	193 184 181 175 149 216	1.098	183,00	

Name	Country	Games	Score	Ave	Total	Ave
20 Jennifer Luffer	Germany	Doppel	180 175 180 168 187 201	1.091	181,83	3.298 183,22
		Trios	211 142 259 178 137 197	1.124	187,33	
		Team	158 174 157 146 222 226	1.083	180,50	
21 Stephanie Piet	France	Doppel	187 165 178 189 183 173	1.075	179,17	3.267 181,50
		Trios	182 168 188 226 167 195	1.126	187,67	
		Team	169 182 197 162 157 199	1.066	177,67	
22 Karen Jost	France	Doppel	178 145 156 193 138 168	978	163,00	3.260 181,11
		Trios	170 201 215 205 213 179	1.183	197,17	
		Team	233 153 177 166 191 179	1.099	183,17	
23 Emma Byrne	Ireland	Doppel	173 183 184 199 224 164	1.127	187,83	3.258 181,00
		Trios	156 128 192 158 185 170	989	164,83	
		Team	222 186 203 142 216 173	1.142	190,33	
24 Sonja Logemann	Germany	Doppel	215 176 115 173 201 196	1.076	179,33	3.248 180,44
		Trios	179 178 224 144 186 168	1.079	179,83	
		Team	203 209 146 181 165 189	1.093	182,17	
25 Liane Bergmann	Germany	Doppel	190 135 201 210 172 196	1.104	184,00	3.246 180,33
		Trios	183 190 158 142 201 153	1.027	171,17	
		Team	167 201 182 162 195 208	1.115	185,83	
26 Abbie Carr	Scotland	Doppel	171 159 158 180 192 191	1.051	175,17	3.238 179,89
		Trios	180 203 200 169 185 247	1.184	197,33	
		Team	158 201 176 155 160 153	1.003	167,17	
27 Katja I. Pedersen	Denmark	Doppel	186 177 159 181 181 245	1.129	188,17	3.227 179,28
		Trios	152 182 144 214 171 194	1.057	176,17	
		Team	162 190 130 216 163 180	1.041	173,50	
28 Tanja Theißen	Germany	Doppel	178 120 226 192 206 182	1.104	184,00	3.219 178,83
		Trios	163 203 202 178 210 153	1.109	184,83	
		Team	211 159 173 144 163 156	1.006	167,67	
29 Tea Jensen	Denmark	Doppel	223 179 175 160 157 160	1.054	175,67	3.217 178,72
		Trios	211 178 188 152 177 157	1.063	177,17	
		Team	173 159 213 148 191 216	1.100	183,33	
30 Zeina Bengtsson	Sweden	Doppel	171 171 184 139 158 195	1.018	169,67	3.200 177,78
		Trios	182 134 182 221 221 171	1.111	185,17	
		Team	172 214 191 172 188 134	1.071	178,50	
31 Line Hansen	Denmark	Doppel	190 189 158 181 164 183	1.065	177,50	3.196 177,56
		Trios	175 179 158 160 214 186	1.072	178,67	
		Team	178 180 180 188 177 156	1.059	176,50	
32 Sharleen Hindmarsh	Scotland	Doppel	177 170 146 184 186 171	1.034	172,33	3.194 177,44
		Trios	187 174 172 171 202 187	1.093	182,17	
		Team	165 178 149 191 182 202	1.067	177,83	
33 Mira Leppänen	Finland	Doppel	180 237 150 160 167 200	1.094	182,33	3.182 176,78
		Trios	151 166 182 173 143 213	1.028	171,33	
		Team	160 156 186 179 191 188	1.060	176,67	
34 Ciara Geoghegan	Ireland	Doppel	173 204 181 178 206 165	1.107	184,50	3.181 176,72
		Trios	186 172 187 183 158 173	1.059	176,50	
		Team	137 204 188 155 172 159	1.015	169,17	
35 Jennifer Verhoeven	Netherlands	Doppel	179 184 201 199 177 189	1.129	188,17	3.173 176,28
		Trios	178 198 177 214 148 153	1.068	178,00	
		Team	183 156 160 155 125 197	976	162,67	
36 Suvi Rukhala	Finland	Doppel	188 166 174 191 184 127	1.030	171,67	3.173 176,28
		Trios	187 188 166 184 196 190	1.111	185,17	
		Team	213 189 143 145 183 159	1.032	172,00	
37 Miranda Bosch	Netherlands	Doppel	201 153 169 146 180 169	1.018	169,67	3.169 176,06
		Trios	169 200 192 180 187 163	1.091	181,83	
		Team	162 187 155 196 179 181	1.060	176,67	
38 Melanie Van Weenen	Netherlands	Doppel	181 183 178 163 145 170	1.020	170,00	3.168 176,00
		Trios	177 171 188 155 158 191	1.040	173,33	
		Team	168 176 211 202 158 193	1.108	184,67	

Name	Country	Games	Score	Ave	Total	Ave
39 Sabrina Puzzuoli	Ireland	Doppel	166 156 198 157 172 150	999	166,50	3.165 175,83
		Trios	169 152 195 205 228 143	1.092	182,00	
		Team	193 180 193 182 181 145	1.074	179,00	
40 Kerena Dykes	Ireland	Doppel	180 190 162 170 165 165	1.032	172,00	3.163 175,72
		Trios	179 191 172 155 193 211	1.101	183,50	
		Team	158 178 178 142 201 173	1.030	171,67	
41 Emma Peden	England	Doppel	182 193 201 177 172 192	1.117	186,17	3.161 175,61
		Trios	200 156 167 157 150 191	1.021	170,17	
		Team	162 153 170 231 180 127	1.023	170,50	
42 Vanessa Courdes	France	Doppel	163 159 182 199 187 144	1.034	172,33	3.159 175,50
		Trios	187 196 179 182 160 156	1.060	176,67	
		Team	211 215 152 167 160 160	1.065	177,50	
43 Maria Ljungdahl	Denmark	Doppel	169 190 201 171 205 210	1.146	191,00	3.152 175,11
		Trios	165 159 181 206 134 160	1.005	167,50	
		Team	146 175 180 159 174 167	1.001	166,83	
44 Veerie Martens	Belgium	Doppel	156 160 143 191 198 167	1.015	169,17	3.151 175,06
		Trios	191 214 179 191 160 153	1.088	181,33	
		Team	178 155 159 144 201 211	1.048	174,67	
45 Katri Parkkali	Finland	Doppel	170 137 236 190 173 159	1.065	177,50	3.146 174,78
		Trios	159 161 193 149 234 190	1.086	181,00	
		Team	183 139 183 144 182 164	995	165,83	
46 Brigitte Rebermig	Austria	Doppel	165 151 153 177 212 146	1.004	167,33	3.134 174,11
		Trios	181 135 163 174 191 162	1.006	167,67	
		Team	214 177 167 177 183 206	1.124	187,33	
47 Ann Smith	England	Doppel	215 182 210 179 172 147	1.105	184,17	3.129 173,83
		Trios	142 166 179 214 179 163	1.043	173,83	
		Team	178 150 109 186 201 157	981	163,50	
48 Anja Michalski	Belgium	Doppel	156 156 170 187 206 180	1.055	175,83	3.122 173,44
		Trios	165 118 161 170 170 212	996	166,00	
		Team	143 189 134 235 175 195	1.071	178,50	
49 Ivonne Altmüller	Austria	Doppel	189 194 222 159 157 150	1.071	178,50	3.119 173,28
		Trios	180 174 170 170 183 173	1.050	175,00	
		Team	157 161 181 227 124 148	998	166,33	
50 Tuula Kempainen	Finland	Doppel	200 203 152 176 178 165	1.074	179,00	3.118 173,22
		Trios	165 180 179 185 170 160	1.039	173,17	
		Team	160 165 156 170 159 195	1.005	167,50	
51 Moran Astrachan	Israel	Doppel	171 126 131 173 161 212	974	162,33	3.113 172,94
		Trios	173 178 208 173 172 191	1.095	182,50	
		Team	188 171 172 145 199 169	1.044	174,00	
52 Doris Partsch	Austria	Doppel	159 257 176 113 147 166	1.018	169,67	3.103 172,39
		Trios	180 193 231 148 166 195	1.113	185,50	
		Team	133 180 148 150 187 174	972	162,00	
53 Keren Stark	Israel	Doppel	136 182 157 202 173 112	962	160,33	3.102 172,33
		Trios	130 163 202 157 226 223	1.101	183,50	
		Team	211 180 135 191 188 134	1.039	173,17	
54 Minna Mäkelä	Finland	Doppel	158 116 171 178 169 166	958	159,67	3.093 171,83
		Trios	229 150 181 180 165 181	1.086	181,00	
		Team	213 174 159 181 177 145	1.049	174,83	
55 Sylvia Ceglowski	Belgium	Doppel	188 155 166 176 141 166	992	165,33	3.063 170,17
		Trios	160 182 166 165 131 195	999	166,50	
		Team	173 179 161 160 191 208	1.072	178,67	
56 Celia Choukroun	France	Doppel	198 215 202 199 180 177	1.171	195,17	3.059 169,94
		Trios	178 157 127 158 171 164	955	159,17	
		Team	168 174 136 175 126 154	933	155,50	
57 Sabine Köck	Austria	Doppel	161 165 162 184 193 147	1.012	168,67	3.055 169,72
		Trios	170 125 175 197 147 170	984	164,00	
		Team	157 172 191 167 177 195	1.059	176,50	

Name	Country	Games	Score	Ave	Total	Ave
58 Donna Brady	Ireland	Doppel	159 155 156 175 154 149	948	158,00	3.051 169,50
		Trios	222 160 189 164 170 154	1.059	176,50	
		Team	139 167 211 171 174 182	1.044	174,00	
59 Anaushka Ainslie	Scotland	Doppel	156 180 246 173 221 156	1.132	188,67	3.035 168,61
		Trios	185 182 135 152 135 180	969	161,50	
		Team	155 179 129 152 169 150	934	155,67	
60 Debbie Watson	Scotland	Doppel	158 166 126 205 176 138	969	161,50	3.028 168,22
		Trios	182 179 161 166 133 178	999	166,50	
		Team	168 184 189 172 190 157	1.060	176,67	
61 Melanie Zimmermann	Austria	Doppel	185 185 154 193 188 129	1.034	172,33	3.022 167,89
		Trios	182 151 174 153 168 154	982	163,67	
		Team	158 153 124 190 198 183	1.006	167,67	
62 Fiona Lindsay	Scotland	Doppel	174 169 168 147 178 182	1.018	169,67	3.022 167,89
		Trios	176 175 171 162 141 153	978	163,00	
		Team	155 184 161 184 168 174	1.026	171,00	
63 Stefanie Nicolas	Belgium	Doppel	141 178 178 185 145 190	1.017	169,50	3.015 167,50
		Trios	166 158 181 212 155 128	1.000	166,67	
		Team	152 203 178 149 154 162	998	166,33	
64 Vicky Van de Craen	Belgium	Doppel	166 125 182 145 194 159	971	161,83	3.007 167,06
		Trios	142 192 193 139 165 174	1.005	167,50	
		Team	166 166 142 172 185 200	1.031	171,83	
65 Danielle Wolthuizen	Netherlands	Doppel	155 125 174 133 163 121	871	145,17	3.006 167,00
		Trios	227 133 175 144 156 191	1.026	171,00	
		Team	170 203 198 187 188 163	1.109	184,83	
66 Sindy Kurvers	Netherlands	Doppel	182 205 141 146 172 131	977	162,83	2.992 166,22
		Trios	187 157 157 156 181 183	1.021	170,17	
		Team	155 185 172 181 142 159	994	165,67	
67 Adva Peleg	Israel	Doppel	176 179 166 123 134 165	943	157,17	2.942 163,44
		Trios	126 167 187 144 213 166	1.003	167,17	
		Team	134 161 167 180 197 157	996	166,00	
68 Cornelia Schröder	Austria	Doppel	131 234 142 141 129 159	936	156,00	2.930 162,78
		Trios	159 188 190 172 153 234	1.096	182,67	
		Team	150 190 149 124 131 154	898	149,67	
69 Melissa Vallons	Belgium	Doppel	190 155 166 184 157 176	1.028	171,33	2.925 162,50
		Trios	140 182 128 170 166 179	965	160,83	
		Team	143 160 169 115 146 199	932	155,33	
70 Helga Timar	Hungary	Doppel	164 138 151 152 157 135	897	149,50	2.911 161,72
		Trios	157 185 198 174 133 154	1.001	166,83	
		Team	198 158 159 174 146 178	1.013	168,83	
71 Vicki Graham	Scotland	Doppel	153 164 220 132 153 180	1.002	167,00	2.897 160,94
		Trios	144 217 175 154 183 193	1.066	177,67	
		Team	134 166 156 119 126 128	829	138,17	
72 Vanda Horvath	Hungary	Doppel	151 135 141 141 173 175	916	152,67	2.746 152,56
		Trios	200 136 133 188 155 164	976	162,67	
		Team	123 139 133 154 137 168	854	142,33	

Name	Country	Games	Score	Ave	Total	Ave
1 Alexander Stenzel	Germany	Doppel	204 216 164 234 181 188	1.187	197,83	3.698 205,44
		Trios	218 215 188 193 187 210	1.211	201,83	
		Team	207 212 221 248 190 222	1.300	216,67	
2 Sasa Kotvas	Austria	Doppel	202 188 203 192 204 217	1.206	201,00	3.661 203,39
		Trios	194 189 211 217 213 202	1.226	204,33	
		Team	249 178 211 172 144 275	1.229	204,83	
3 Frank Fiebich	Germany	Doppel	209 212 202 195 226 177	1.221	203,50	3.655 203,06
		Trios	164 235 203 211 189 188	1.190	198,33	
		Team	199 222 184 172 268 199	1.244	207,33	
4 Riku Lilja	Finland	Doppel	175 212 181 195 178 234	1.175	195,83	3.654 203,00
		Trios	186 227 246 151 235 206	1.251	208,50	
		Team	203 203 203 179 197 243	1.228	204,67	
5 Mikko Vainio	Finland	Doppel	179 190 189 191 243 216	1.208	201,33	3.653 202,94
		Trios	171 185 223 219 247 230	1.275	212,50	
		Team	188 238 194 204 171 175	1.170	195,00	
6 Oskari Lehtonen	Finland	Doppel	201 208 207 177 181 223	1.197	199,50	3.649 202,72
		Trios	175 234 213 181 222 169	1.194	199,00	
		Team	189 223 225 221 189 211	1.258	209,67	
7 Karl Wahlgren	Sweden	Doppel	216 193 163 187 202 213	1.174	195,67	3.647 202,61
		Trios	191 195 268 172 212 216	1.254	209,00	
		Team	177 176 241 204 196 225	1.219	203,17	
8 Almar De Koning	Netherlands	Doppel	204 217 198 244 255 204	1.322	220,33	3.638 202,11
		Trios	225 175 203 193 192 203	1.191	198,50	
		Team	200 141 212 191 179 202	1.125	187,50	
9 John Chavaz	France	Doppel	276 190 177 203 211 185	1.242	207,00	3.604 200,22
		Trios	229 202 191 182 207 177	1.188	198,00	
		Team	157 193 211 195 206 212	1.174	195,67	
10 Nikolai Schröder	Austria	Doppel	192 190 211 230 197 203	1.223	203,83	3.597 199,83
		Trios	186 196 157 200 224 203	1.166	194,33	
		Team	168 197 217 194 223 209	1.208	201,33	
11 Anders Hansen	Denmark	Doppel	158 236 177 218 187 183	1.159	193,17	3.590 199,44
		Trios	172 201 198 187 190 249	1.197	199,50	
		Team	245 194 217 169 199 210	1.234	205,67	
12 Yahav Rabin	Israel	Doppel	184 237 204 212 191 193	1.221	203,50	3.587 199,28
		Trios	216 225 162 147 225 244	1.219	203,17	
		Team	204 177 226 146 193 201	1.147	191,17	
13 Audun Kleven	Norway	Doppel	181 231 247 183 254 205	1.301	216,83	3.583 199,06
		Trios	164 203 147 179 203 198	1.094	182,33	
		Team	218 206 157 194 189 224	1.188	198,00	
14 Andy Wicks	England	Doppel	225 172 171 171 227 234	1.200	200,00	3.578 198,78
		Trios	226 225 207 231 188 191	1.268	211,33	
		Team	180 185 193 179 194 179	1.110	185,00	
15 Bertraud Pujol	France	Doppel	170 206 227 213 209 188	1.213	202,17	3.558 197,67
		Trios	224 236 214 189 174 181	1.218	203,00	
		Team	197 129 191 178 178 254	1.127	187,83	
16 Harold Lienhard	France	Doppel	187 194 161 199 181 191	1.113	185,50	3.555 197,50
		Trios	211 185 202 213 224 246	1.281	213,50	
		Team	226 201 182 200 220 132	1.161	193,50	
17 Gereth Williams	Ireland	Doppel	181 167 173 183 217 204	1.125	187,50	3.528 196,00
		Trios	209 194 267 183 199 175	1.227	204,50	
		Team	193 203 143 228 168 241	1.176	196,00	
18 Tim Vastmans	Belgium	Doppel	201 206 189 165 188 233	1.182	197,00	3.522 195,67
		Trios	205 182 195 187 222 191	1.182	197,00	
		Team	228 187 180 193 169 201	1.158	193,00	
19 Robert Anderson	Sweden	Doppel	182 144 188 188 247 189	1.138	189,67	3.512 195,11
		Trios	142 227 188 205 210 182	1.154	192,33	
		Team	244 211 188 201 195 181	1.220	203,33	

Name	Country	Games	Score	Ave	Total	Ave	
20 Wilhelm Rejns	Sweden	Doppel	176 231 174 191 208 204	1.184	197,33	3.510	195,00
		Trios	221 189 190 202 167 181	1.150	191,67		
		Team	219 190 206 182 215 164	1.176	196,00		
21 Alan Gibbons	Ireland	Doppel	180 184 166 213 225 225	1.193	198,83	3.504	194,67
		Trios	189 189 224 190 256 191	1.239	206,50		
		Team	181 180 155 215 180 161	1.072	178,67		
22 Roy Beaumont	Netherlands	Doppel	149 190 226 196 210 161	1.132	188,67	3.501	194,50
		Trios	202 202 201 164 220 235	1.224	204,00		
		Team	212 186 189 207 171 180	1.145	190,83		
23 Marcel Rocke	Germany	Doppel	169 200 201 198 234 235	1.237	206,17	3.495	194,17
		Trios	183 174 169 157 180 183	1.046	174,33		
		Team	181 208 235 189 205 194	1.212	202,00		
24 Tuomo Launiainen	Finland	Doppel	191 198 177 146 189 179	1.080	180,00	3.495	194,17
		Trios	211 208 203 171 185 218	1.196	199,33		
		Team	212 214 169 195 205 224	1.219	203,17		
25 Frank Bais	Netherlands	Doppel	210 179 215 194 192 210	1.200	200,00	3.494	194,11
		Trios	208 196 174 167 191 187	1.123	187,17		
		Team	225 166 232 157 209 182	1.171	195,17		
26 Tommi Mäki-Ullakko	Finland	Doppel	204 203 202 224 268 156	1.257	209,50	3.489	193,83
		Trios	176 166 209 213 201 188	1.153	192,17		
		Team	187 183 156 191 159 203	1.079	179,83		
27 Ben Zadel	England	Doppel	211 225 182 225 221 155	1.219	203,17	3.486	193,67
		Trios	147 200 199 204 171 185	1.106	184,33		
		Team	183 174 209 169 203 223	1.161	193,50		
28 Frederic Gervais	France	Doppel	199 169 187 165 202 166	1.088	181,33	3.475	193,06
		Trios	162 167 225 190 193 170	1.107	184,50		
		Team	258 201 219 204 198 200	1.280	213,33		
29 Jens Sjöbohm	Sweden	Doppel	178 180 167 211 166 173	1.075	179,17	3.472	192,89
		Trios	257 176 226 247 200 187	1.293	215,50		
		Team	203 187 208 149 168 189	1.104	184,00		
30 Stijn Hombroux	Belgium	Doppel	204 213 178 213 175 189	1.172	195,33	3.468	192,67
		Trios	216 177 237 208 183 178	1.199	199,83		
		Team	176 200 171 202 167 181	1.097	182,83		
31 Craig Farrar	England	Doppel	246 178 206 158 181 172	1.141	190,17	3.467	192,61
		Trios	228 234 180 149 179 180	1.150	191,67		
		Team	204 170 197 234 180 191	1.176	196,00		
32 Jesper Agerbo	Denmark	Doppel	192 213 203 200 214 156	1.178	196,33	3.447	191,50
		Trios	214 188 194 215 214 182	1.207	201,17		
		Team	173 194 148 199 177 171	1.062	177,00		
33 Alan Bride	Ireland	Doppel	180 203 191 167 191 170	1.102	183,67	3.447	191,50
		Trios	236 203 185 216 173 203	1.216	202,67		
		Team	191 202 152 180 204 200	1.129	188,17		
34 Maor Fahima	Israel	Doppel	204 181 181 232 170 187	1.155	192,50	3.447	191,50
		Trios	163 174 171 199 182 213	1.102	183,67		
		Team	184 193 181 215 170 247	1.190	198,33		
35 Mattias Johansson	Sweden	Doppel	212 173 188 236 200 224	1.233	205,50	3.423	190,17
		Trios	154 158 219 217 204 124	1.076	179,33		
		Team	169 171 168 188 232 186	1.114	185,67		
36 Audun Boye Hansen	Norway	Doppel	162 171 203 194 215 191	1.136	189,33	3.422	190,11
		Trios	182 221 158 170 210 220	1.161	193,50		
		Team	219 201 167 207 162 169	1.125	187,50		
37 David Fabregat	France	Doppel	167 223 175 247 189 196	1.197	199,50	3.417	189,83
		Trios	229 150 189 212 188 143	1.111	185,17		
		Team	149 197 193 172 172 226	1.109	184,83		
38 Jerome Verdon	France	Doppel	190 188 183 171 190 175	1.097	182,83	3.412	189,56
		Trios	190 185 169 198 186 191	1.119	186,50		
		Team	191 206 192 224 178 205	1.196	199,33		

Name	Country	Games	Score	Ave	Total	Ave
39 Paul Draper	Scotland	Doppel	193 159 217 200 212 179	1.160	193,33	3.405 189,17
		Trios	189 179 232 173 180 149	1.102	183,67	
		Team	188 199 236 188 196 136	1.143	190,50	
40 Craig Buchanan	Scotland	Doppel	190 188 172 156 203 196	1.105	184,17	3.405 189,17
		Trios	190 156 215 201 194 184	1.140	190,00	
		Team	212 203 173 182 175 215	1.160	193,33	
41 Robert May	Austria	Doppel	211 167 169 227 184 158	1.116	186,00	3.397 188,72
		Trios	157 219 223 194 200 146	1.139	189,83	
		Team	183 162 232 224 141 200	1.142	190,33	
42 Jon Zadel	England	Doppel	246 200 222 215 188 181	1.252	208,67	3.393 188,50
		Trios	209 204 167 186 178 178	1.122	187,00	
		Team	179 168 177 190 154 151	1.019	169,83	
43 Vesa Villman	Finland	Doppel	233 166 155 173 199 197	1.123	187,17	3.380 187,78
		Trios	222 176 193 184 178 172	1.125	187,50	
		Team	168 176 201 185 193 209	1.132	188,67	
44 Wesley Selier	Netherlands	Doppel	171 169 179 184 150 194	1.047	174,50	3.379 187,72
		Trios	178 182 159 172 234 224	1.149	191,50	
		Team	220 194 217 179 193 180	1.183	197,17	
45 Kristof Vaes	Belgium	Doppel	172 223 185 175 191 191	1.137	189,50	3.375 187,50
		Trios	192 185 146 213 192 159	1.087	181,17	
		Team	192 201 193 189 203 173	1.151	191,83	
46 Martin Wozny	Denmark	Doppel	206 187 155 181 174 150	1.053	175,50	3.370 187,22
		Trios	122 215 210 207 176 170	1.100	183,33	
		Team	213 196 221 187 212 188	1.217	202,83	
47 Marco Bijman	Netherlands	Doppel	195 189 156 183 256 177	1.156	192,67	3.363 186,83
		Trios	211 167 210 209 204 182	1.183	197,17	
		Team	167 187 159 177 158 176	1.024	170,67	
48 Martin Leb	Austria	Doppel	135 164 161 192 192 218	1.062	177,00	3.361 186,72
		Trios	217 203 195 158 178 234	1.185	197,50	
		Team	190 178 148 238 178 182	1.114	185,67	
49 Karl Dryer	Ireland	Doppel	148 198 181 189 228 173	1.117	186,17	3.359 186,61
		Trios	133 165 194 162 193 197	1.044	174,00	
		Team	186 192 213 191 181 235	1.198	199,67	
50 Carl-Martin Graf	Norway	Doppel	182 185 212 158 197 170	1.104	184,00	3.351 186,17
		Trios	177 158 180 175 208 159	1.057	176,17	
		Team	198 209 175 217 178 213	1.190	198,33	
51 Danny Ayling	England	Doppel	170 158 173 225 247 170	1.143	190,50	3.328 184,89
		Trios	209 183 179 204 144 145	1.064	177,33	
		Team	190 177 215 182 166 191	1.121	186,83	
52 Ron Pardo	Israel	Doppel	192 208 203 209 159 183	1.154	192,33	3.319 184,39
		Trios	179 188 184 201 186 172	1.110	185,00	
		Team	176 193 163 214 165 144	1.055	175,83	
53 Anders Paulsen	Norway	Doppel	180 194 161 187 197 171	1.090	181,67	3.306 183,67
		Trios	170 182 158 184 215 166	1.075	179,17	
		Team	147 195 213 161 211 214	1.141	190,17	
54 Richard Giles	England	Doppel	177 159 246 159 162 205	1.108	184,67	3.304 183,56
		Trios	210 144 192 182 146 185	1.059	176,50	
		Team	208 207 182 161 206 173	1.137	189,50	
55 Neil McInnes	Scotland	Doppel	185 190 180 162 233 189	1.139	189,83	3.302 183,44
		Trios	215 226 163 215 125 161	1.105	184,17	
		Team	175 169 172 189 189 164	1.058	176,33	
56 Timo Gloe	Germany	Doppel	169 191 165 168 137 192	1.022	170,33	3.300 183,33
		Trios	178 181 171 187 181 220	1.118	186,33	
		Team	233 140 185 204 186 212	1.160	193,33	
57 Jesper Nielsen	Denmark	Doppel	160 204 148 234 144 190	1.080	180,00	3.294 183,00
		Trios	180 166 215 178 172 158	1.069	178,17	
		Team	202 187 186 209 180 181	1.145	190,83	

Name	Country	Games	Score	Ave	Total	Ave
58 Chris Hedley	Scotland	Doppel	175 182 189 189 172 185	1.092	182,00	3.293 182,94
		Trios	160 223 187 180 171 177	1.098	183,00	
		Team	203 201 188 195 147 169	1.103	183,83	
59 Andreas Winter	Germany	Doppel	212 198 186 203 166 172	1.137	189,50	3.290 182,78
		Trios	217 178 190 176 189 179	1.129	188,17	
		Team	203 150 189 165 158 159	1.024	170,67	
60 Mats Wetterlund	Sweden	Doppel	191 136 195 164 184 183	1.053	175,50	3.286 182,56
		Trios	178 237 167 233 156 150	1.121	186,83	
		Team	177 182 202 178 169 204	1.112	185,33	
61 Michael Jensen	Denmark	Doppel	219 161 234 144 176 206	1.140	190,00	3.283 182,39
		Trios	187 185 175 147 170 147	1.011	168,50	
		Team	212 160 182 185 215 178	1.132	188,67	
62 Terje Berge	Norway	Doppel	200 223 217 202 168 170	1.180	196,67	3.283 182,39
		Trios	187 208 193 178 205 162	1.133	188,83	
		Team	131 184 161 159 166 169	970	161,67	
63 Tamir Asulin	Israel	Doppel	230 172 182 204 238 160	1.186	197,67	3.270 181,67
		Trios	172 159 226 150 142 161	1.010	168,33	
		Team	139 202 189 193 162 189	1.074	179,00	
64 Michael Rauscher	Austria	Doppel	212 143 167 184 180 176	1.062	177,00	3.258 181,00
		Trios	194 179 225 168 167 147	1.080	180,00	
		Team	187 176 202 189 178 184	1.116	186,00	
65 Tom Cavens	Belgium	Doppel	177 158 156 223 215 211	1.140	190,00	3.255 180,83
		Trios	189 146 180 174 150 157	996	166,00	
		Team	177 203 192 185 180 182	1.119	186,50	
66 Keith Monahan	Ireland	Doppel	169 155 211 154 185 165	1.039	173,17	3.253 180,72
		Trios	184 156 195 203 173 215	1.126	187,67	
		Team	182 184 204 133 214 171	1.088	181,33	
67 Niall Johnston	Ireland	Doppel	144 193 193 164 186 176	1.056	176,00	3.243 180,17
		Trios	153 165 213 187 163 192	1.073	178,83	
		Team	191 176 190 170 195 192	1.114	185,67	
68 Kim Brondsted	Denmark	Doppel	210 174 152 149 162 151	998	166,33	3.229 179,39
		Trios	192 144 182 197 168 190	1.073	178,83	
		Team	252 208 168 214 147 169	1.158	193,00	
69 Oliver Morig	Germany	Doppel	189 201 192 214 179 160	1.135	189,17	3.229 179,39
		Trios	168 151 163 202 170 168	1.022	170,33	
		Team	176 159 160 205 194 178	1.072	178,67	
70 Mike Schatterman	Belgium	Doppel	152 199 178 191 162 149	1.031	171,83	3.226 179,22
		Trios	204 166 191 189 171 166	1.087	181,17	
		Team	171 214 221 181 165 156	1.108	184,67	
71 Guy Sadeh	Israel	Doppel	180 173 201 181 168 217	1.120	186,67	3.205 178,06
		Trios	181 179 179 167 172 187	1.065	177,50	
		Team	161 164 165 167 163 200	1.020	170,00	
72 Yvar Visser	Netherlands	Doppel	177 193 212 160 171 186	1.099	183,17	3.186 177,00
		Trios	150 127 186 177 171 191	1.002	167,00	
		Team	198 153 197 184 187 166	1.085	180,83	
73 David Rogerson	Scotland	Doppel	239 140 144 178 172 146	1.019	169,83	3.166 175,89
		Trios	197 177 181 182 180 199	1.116	186,00	
		Team	133 136 210 154 212 186	1.031	171,83	
74 Roy Danel	Israel	Doppel	161 189 166 145 171 159	991	165,17	3.164 175,78
		Trios	174 184 144 200 142 193	1.037	172,83	
		Team	158 196 204 171 174 233	1.136	189,33	
75 Jamie Russell	Scotland	Doppel	155 151 157 180 164 225	1.032	172,00	3.123 173,50
		Trios	191 158 189 178 196 157	1.069	178,17	
		Team	193 170 156 140 196 167	1.022	170,33	
76 Rune Andersen	Norway	Doppel	194 180 175 188 161 158	1.056	176,00	3.108 172,67
		Trios	146 213 165 184 148 213	1.069	178,17	
		Team	163 157 138 211 156 158	983	163,83	



ALL EVENTS - Boys after 18 Games

14th European Youth Championships
1998 Vienna

Name	Country	Games	Score	Ave	Total	Ave	
77 Kristof Van Dessel	Belgium	Doppel	133 198 224 193 202 173	1.123	187,17	3.094	171,89
		Trios	201 163 176 200 195 136	1.071	178,50		
		Team	192 148 128 148 116 168	900	150,00		
78 Tom Bernberger	Austria	Doppel	185 179 137 188 134 205	1.028	171,33	3.064	170,22
		Trios	180 159 171 183 193 144	1.030	171,67		
		Team	181 168 168 168 121 200	1.006	167,67		



ALL EVENTS - Girls Final Results

14th European Youth Championships
1998 Vienna

Name	Country	18 Games	6 Games Final	Score	Ave	Total	Ave		
1	Beate Piel	Germany	3.501	188 221 235 194 228 210	1.276	212,67	4.777	199,04	
2	Rebecca Churcher	England	3.522	217 190 226 170 226 214	1.243	207,17	4.765	198,54	
3	Malin Glendert	Sweden	3.512	206 168 172 216 205 199	1.166	194,33	4.678	194,92	
4	Ilona Dekkers	Netherlands	3.468	196 179 188 204 177 218	1.162	193,67	4.630	192,92	
5	Frida Svensson	Sweden	3.572	155 171 170 173 177 139	985	164,17	4.557	189,88	
6	Lisa John	England	3.426	202 234 185 171 172 163	1.127	187,83	4.553	189,71	
7	Rachel Aldersley	England	3.424	208 170 206 195 170 174	1.123	187,17	4.547	189,46	
8	Britt Brondsted	Denmark	3.356	234 173 195 211 197 180	1.190	198,33	4.546	189,42	
9	Sorcha Delaney	Ireland	3.510	146 201 182 162 170 172	1.033	172,17	4.543	189,29	
10	Louise Kristensen	Denmark	3.338	187 194 191 174 191 206	1.143	190,50	4.481	186,71	
11	Veronika Lantto	Sweden	3.387	186 174 174 176 192 186	1.088	181,33	4.475	186,46	
12	Zara Glover	England	3.347	182 178 157 221 222 165	1.125	187,50	4.472	186,33	
13	Laetitia Cardi	France	3.354	163 168 208 127 234 182	1.082	180,33	4.436	184,83	
13	Cecilia Modh	Sweden	3.347	216 188 174 172 159 180	1.089	181,50	4.436	184,83	
14	Jessica Hakansson	Sweden	3.353	135 159 198 208 193 188	1.081	180,17	4.434	184,75	
15	Tiia Einola	Finland	3.322	187 149 169 159 191 163	1.018	169,67	4.340	180,83	



ALL EVENTS - Boys Final Results

14th European Youth Championships
1998 Vienna

Name	Country	18 Games	6 Games Final	Score	Ave	Total	Ave		
1	Alexander Stenzel	Germany	3.698	226 217 192 227 193 214	1.269	211,50	4.967	206,96	
2	Karl Wahlgren	Sweden	3.647	168 234 188 223 207 202	1.222	203,67	4.869	202,88	
3	Audun Kleven	Norway	3.583	193 188 223 222 256 169	1.251	208,50	4.834	201,42	
4	Andy Wicks	England	3.578	171 249 179 203 207 222	1.231	205,17	4.809	200,38	
5	Oskari Lehtonen	Finland	3.649	223 174 199 185 190 178	1.149	191,50	4.798	199,92	
6	John Chavaz	France	3.604	222 179 170 214 205 203	1.193	198,83	4.797	199,88	
7	Yahav Rabin	Israel	3.587	181 166 216 232 205 206	1.206	201,00	4.793	199,71	
8	Mikko Vainio	Finland	3.653	244 158 244 151 150 191	1.138	189,67	4.791	199,63	
8	Nikolai Schröder	Austria	3.597	237 182 176 220 185 194	1.194	199,00	4.791	199,63	
9	Frank Fiebich	Germany	3.655	167 193 245 162 184 183	1.134	189,00	4.789	199,54	
10	Anders Hansen	Denmark	3.590	182 200 188 178 211 232	1.191	198,50	4.781	199,21	
11	Almar De Koning	Netherlands	3.638	177 201 191 199 144 214	1.126	187,67	4.764	198,50	
12	Riku Lilja	Finland	3.654	224 179 115 201 191 172	1.082	180,33	4.736	197,33	
13	Harold Lienhard	France	3.555	168 200 195 169 202 231	1.165	194,17	4.720	196,67	
14	Bertrand Pujol	France	3.558	175 211 166 191 187 217	1.147	191,17	4.705	196,04	
15	Sasa Kotvas	Austria	3.661	191 136 149 189 184 127	976	162,67	4.637	193,21	